Приложение № 1
к Постановлению Исполкома ВКП
№____от 09 ноября 2026 г.

Тезисы доклада
Заместителя Генерального секретаря ВКП
Усовой Маргариты Ильиничны
к 3 вопросу повестки Исполкома ВКП
09 ноября 2026 года

О новых целях и методах реализации солидарной кампании ВКП по повышению уровня минимальной заработной платы исходя из стандарта более высокого уровня – минимального потребительского бюджета в СНГ

На протяжении двадцати двух лет Всеобщая конфедерация профсоюзов планомерно добивалась доведения минимальной заработной платы до уровня прожиточного минимума в СНГ. В конце прошлого года на заседании Исполкома ВКП мы подвели итоги этой работы и поставили вопрос о переходе к более высокому социальному стандарту – минимальному потребительскому бюджету (Приложение № 1).

Прожиточный минимум уже не может оставаться конечным ориентиром наших требований. Он не отражает расходы, необходимые работнику для нормальной жизни. Работник оплачивает питание, жильё, транспорт, одежду, связь и другие услуги. Стоимость этих товаров и услуг меняется, а рост минимальной заработной платы далеко не всегда соответствует росту цен. Прожиточный минимум учитывает только прожиточный (физиологический) минимум, тогда как минимальный потребительский бюджет разрабатывается исходя из набора потребительских товаров и услуг, удовлетворяющих основные материальные и духовные потребности работника.

Справочно: Прожиточный минимум и минимальный потребительский бюджет относятся к потребительским бюджетам различного уровня, отличаются по нормам их потребления, ассортименту товаров и услуг. Прожиточный минимум является потребительским бюджетом самого низкого уровня, позволяющим удовлетворять лишь самые насущные физиологические потребности человека. МПБ – потребительский бюджет более высокого уровня. В отличие от прожиточного минимума, он достаточен для простого воспроизводства рабочей силы и позволяет удовлетворять основные потребности человека, необходимые для восстановления его физических и интеллектуальных сил, а также предусматривает содержание иждивенца.

В Основных направлениях деятельности ВКП на 2022–2027 годы заданы приоритетные задачи ВКП, которые предусматривают «переход на расчет государственной гарантии по оплате труда исходя из более высокого социального стандарта – минимального потребительского бюджета». Чтобы сделать этот переход предметом конкретных переговоров с социальными партнерами в каждой отдельной стране, требовалось выработать общий порядок расчёта. По итогам заседания 8 декабря 2025 года членами Исполкома был поставлен вопрос о необходимости перехода к установлению государственных гарантий в области оплаты труда на основе более высокого социального стандарта – минимального потребительского бюджета. Тогда же было принято решение поручить Комиссии ВКП по защите социально-экономических интересов трудящихся и правовым вопросам выработать единую методику его расчета для проведения коллективных переговоров с социальными партнёрами.

В развитие этого решения 28 апреля 2026 года на заседании вышеуказанной Комиссии было предложено создать временную рабочую группу Исполкома ВКП по разработке единой методики расчета минимального потребительского бюджета и рекомендовать членским организациям направить в ее состав своих представителей (Приложение № 2). Во исполнение Постановления Исполкома ВКП № 5-5 и Решения Комиссии № 1, в мае 2026 года в членские организации были направлены соответствующие письма. Вскоре в ВКП поступила информация о кандидатурах от Федерации профсоюзов Беларуси, Федерации независимых профсоюзов России, Казахстанской конфедерации труда, Федерации профессиональных союзов Кыргызстана, Федерации независимых профсоюзов Таджикистана, Федерации профсоюзов Узбекистана, Международной Конфедерации Нефтегазстройпрофсоюзов, Международного объединения профсоюзов металлистов, Международной конфедерации профсоюзов работников здравоохранения, Международной конфедерации профессиональных союзов работников торговли, общественного питания, потребительской кооперации и различных форм предпринимательства (КПТ), Международного объединения профсоюзов работников горно-металлургической промышленности (Профцентр «Союзметалл»). В состав группы вошли и представители Всеобщей конфедерации профсоюзов.

22 июня 2026 года Исполком ВКП утвердил состав рабочей группы. Всем членам группы было предложено представить свои предложения по разработке методики. Параллельно Аппаратом ВКП было проведено углубленное исследование сложившихся практик установления минимальной заработной платы и расчета МПБ в государствах – участниках СНГ, по итогам которого подготовлена соответствующая Информация (Приложение № 3).

10 сентября 2026 года состоялось первое заседание рабочей группы. По его итогам Аппарату ВКП было поручено обобщить поступившие предложения, систематизировать результаты экспертного опроса по вопросам расчетов заработных плат в государствах – участниках СНГ и на их основе подготовить проект методики. Этот проект «Методики расчёта минимального потребительского бюджета работника Содружества Независимых Государств» впервые был направлен всем членам рабочей группы 9 октября 2026 года.

22 октября 2026 года состоялось второе заседание рабочей группы, где члены рабочей группы совместно с независимым экспертами учеными-экономистами, социологами, представителями ВНИИ Минтруда России обсудили формулу расчета минимального потребительского бюджета, рассмотрели замечания и предложения к проекту «Методики расчёта минимального потребительского бюджета работника Содружества Независимых Государств».

По итогам заседания проект был одобрен большинством голосов членов рабочей группы с учётом поступивших замечаний и предложений для дальнейшего рассмотрения. Разработанная методика получила положительные отзывы приглашенных экспертов. Эта работа позволила объединить опыт нескольких стран и подготовить инструмент, который уже может применяться в коллективных переговорах (Приложение № 4).

Готовый проект документа 29 октября 2026 года был рассмотрен и утвержден на Комиссии ВКП по защите социально-экономических интересов трудящихся и правовым вопросам.

В основе методики лежит стоимость продовольственных корзин трудоспособных мужчин и женщин с учётом научно обоснованных норм питания и их доли среди трудоспособного населения. Для определения расходов на непродовольственные товары и услуги используется

соотношение, основанное на структуре потребления, в том числе коэффициент Энгеля. При расчётах учитываются национальные данные о ценах, особенности потребления, климатические условия и действующие налоги. В основу документа вошли подходы, используемые в Казахстане, Беларуси и Узбекистане. При этом у государств сохраняется возможность применять собственные исходные данные. Одинаковую потребительскую корзину или единую сумму минимальной заработной платы для всех стран методика не устанавливает.

Смысл этой работы заключается в том, чтобы при обсуждении минимальной заработной платы исходить из потребностей работника. Для нас важно реально показывать, какую часть необходимых расходов покрывает действующий уровень оплаты труда. Экономические возможности государства и работодателей определяют условия и темпы повышения заработной платы, однако сами требования должны опираться на потребности человека. Такой подход соответствует положениям Конвенции МОТ №131 и предусматривает учёт потребностей работников и их семей, стоимости жизни, а также экономических факторов при установлении минимальной заработной платы работникам. Эта стратегия позволит обсуждать причины недовольства работников и искать решения до того, как проблемы оплаты труда перерастут в трудовые конфликты.

В рамках Постановления Исполкома ВКП от 8 декабря 2025 года также было поручено рассмотреть предложение о формулировании новых целей и методов реализации солидарной кампании по повышению уровня минимальной заработной платы, а также о наименовании новой солидарной кампании.

Во исполнение поручений Исполкома ВКП и Комиссии ВКП по защите социально-экономических интересов трудящихся и правовым вопросам, Аппарат ВКП направил членским организациям ВКП запрос на представление своих предложений по формулировкам целей и методов реализации новой солидарной кампании (Письмо №01-01-19/217 от 07.05.2026 г.). В этой работе приняли участие и национальные профцентры, и международные отраслевые объединения профсоюзов. В предложениях была обозначена необходимость совершенствования законодательства, развития социального партнёрства,

усиления аналитической работы, коллективных действий и правовой защиты работников (Приложение № 5).

Обобщив их, мы предлагаем следующую формулировку **цели новой солидарной кампании ВКП: последовательное повышение минимальной заработной платы в государствах СНГ до уровня не ниже минимального потребительского бюджета работника.**

Исходя из поставленной цели предлагается **новое название солидарной кампании «Минимальную заработную плату на уровень не ниже минимального потребительского бюджета».**

Для достижения поставленной цели необходимо перейти к **новым методам реализации солидарной кампании.**

Приоритетным направлением в системе применяемых методов должно стать **совершенствование законодательства**. Особая ценность Всеобщей конфедерации профсоюзов для членских организаций заключается в её возможности участвовать в подготовке предложений по модельному законодательству Межпарламентской Ассамблеи СНГ. Это реальный инструмент, который закладывает основу для национальных законодательств государств – участников СНГ.

Работая на международных площадках Межпарламентской Ассамблеи СНГ, Исполкома СНГ, Евразийской экономической комиссии, мы видим результаты работы этого механизма. *Например, подготовленный ВКП проект Рекомендаций «Основные направления социальной политики в отношении работников старшего поколения в государствах – участниках СНГ» при рассмотрении Постоянной комиссией по социальной политике Межпарламентской Ассамблеи СНГ получил поддержку и обратную связь от национальных парламентов Республики Беларусь, Российской Федерации, Республики Таджикистан. В настоящее время всеми парламентами государств – участников СНГ поддержано и включено в Перспективный план модельного законотворчества в Содружестве Независимых Государств на 2026–2028 годы предложение ВКП об обновлении модельного закона «О социальном партнерстве». На предстоящем заседании Молодежной межпарламентской ассамблеи СНГ будет рассмотрено предложение ВКП о подготовке нового рекомендательного акта по совершенствованию*

законодательств государств – участников Содружества Независимых Государств в области международных стажировок для молодежи.

Модельное законодательство является реальным способом получить поддержку парламентариев в наших государствах по актуальным для нас тематикам и возможностью обратить их внимание в том числе на ситуацию с минимальными заработными платами в государствах, предложить действенный механизм расчёта заработных плат на пространстве СНГ.

Да, сейчас уже существует рекомендательный законодательный акт «О минимальном потребительском бюджете» МПА СНГ от 29 октября 1994 года. Однако с учетом существенных изменений в условиях труда, стоимости жизни и подходах к определению минимальной заработной платы он потерял свою актуальность.

Еще в декабре 2025 года Исполком ВКП поручил профильной Комиссии проработать вопрос об актуализации рекомендательного акта 1994 года. При обсуждении данного вопроса с членами Комиссии и членами Рабочей группы неоднократно звучало предложение – в целом рассмотреть возможность подготовки нового модельного закона «О минимальной заработной плате в СНГ».

Разработанная временной рабочей группой Исполкома ВКП методика расчёта минимального потребительского бюджета работника должна стать одной из основных составляющих будущей законодательной инициативы. Предлагаемый модельный закон может определить общие подходы к установлению минимальной заработной платы с учётом стоимости необходимых товаров и услуг, потребностей работников и национальных социально-экономических условий. В нём также могут быть отражены принципы регулярного пересмотра минимальных гарантий оплаты труда и участия социальных партнёров в подготовке соответствующих решений.

Таким образом, результаты совместной работы профсоюзов смогут получить развитие на межпарламентском уровне и стать основой для продвижения более высоких социальных стандартов в государствах Содружества.

В рамках законодательной работы необходимо также продолжить продвижение положений Конвенций МОТ № 131 «Об установлении минимальной заработной платы», № 117 «Об основных целях и нормах

социальной политики» и № 102 «О минимальных нормах социального обеспечения», включая вопросы их ратификации государствами, которые ещё не приняли соответствующие обязательства.

Вторым важным направлением должна стать подготовка Дорожной карты реализации солидарной кампании «Минимальную заработную плату на уровень не ниже минимального потребительского бюджета» на предстоящие годы. Подготовить и принять такой документ целесообразно, приурочив к новым направлениям деятельности ВКП на предстоящие 2028-2033 годы. Такая дорожная карта должна содержать план поэтапного повышения минимальной заработной платы, включающий перечень мероприятий членских организаций и ВКП, направленных на доведение минимальной зарплаты до уровня минимального потребительского бюджета.

Третьим методом реализации кампании должно стать использование «Методики расчёта минимального потребительского бюджета работника Содружества Независимых Государств» в коллективных переговорах членских организаций ВКП с социальными партнерами. Профсоюзные организации смогут ставить перед социальными партнёрами вопрос о согласовании этапов повышения минимальной заработной платы, исходя из рассчитанного ориентира и возможностей экономики своей страны. Предлагается добиваться включения таких обязательств в генеральные, отраслевые и региональные соглашения. В них могут определяться сроки пересмотра заработной платы, промежуточные показатели и порядок оценки выполнения договорённостей.

Отдельного внимания при ведении трехсторонних переговоров требует защита покупательной способности заработной платы в условиях роста цен. Даже существенное повышение минимальной заработной платы со временем может терять значение, если его не сопровождает своевременный пересмотр с учётом инфляции.

Для поддержки позиции профсоюзов по доведению минимальной заработной платы до уровня минимального потребительского бюджета нами было проведено комплексное исследование формирования прожиточных минимумов, динамики цен и покупательной способности заработной платы как в странах СНГ, так и других странах мира. (Приложение № 6). В большинстве стран СНГ минимальная заработная плата не достигает уровня

среднедушевых доходов, вместе с тем, средняя заработная плата кратно его превышает.

Поэтому в рамках новой кампании предлагается добиваться совершенствования национальных механизмов индексации заработной платы и регулярного пересмотра минимальных государственных гарантий. В случаях значительного роста стоимости необходимых товаров и услуг необходимо ставить вопрос о дополнительных консультациях с социальными партнёрами, не дожидаясь очередного планового пересмотра минимальной заработной платы.

Следует также продолжить работу по вопросам отмены подоходного налога с минимальной заработной платы и недопущения включения компенсационных и стимулирующих выплат в установленный минимальный размер оплаты труда. Эти вопросы непосредственно влияют на фактический доход работника и сохраняют значение и для новой кампании.

Повышение минимальной заработной платы требует широкой поддержки самих работников. Поэтому в качестве **четвертого метода** новой солидарной кампании необходимо определить более конкретное содержание **информационной работы** и **коллективных действий профсоюзов**.

Как свидетельствует практика профсоюзной работы, залогом успеха коллективных действий является чёткая формулировка обоснованных экономических требований без политических контекстов в рамках установленного правового поля.

Пример из практики проведения таких мероприятий в ходе предыдущей кампании. Молодые активисты Приморья провели акцию – «проживи на МРОТ». Конечно, сегодня не нужно просто повторять кейсы из прошлого. В рамках дискуссии по разработке новой методики расчета минимального потребительского бюджета была высказана идея от том, какие коллективные действия могли бы провести профсоюзные активисты в рамках новой кампании. Актуальной задачей, решение которой могло бы внести свой вклад в достижение цели, является фиксация фактических расходов на питание и выработка продовольственных корзин для каждой страны. Если мы организуем такую активность и подсветим эту работу – это могло бы стать одним из методов реализации нашей солидарной кампании.

В рамках новой кампании возможно проведение аналогичных мероприятий с учётом более высокого социального ориентира. Предлагается привлекать профсоюзных активистов, прежде всего молодёжь, к обсуждению реальных расходов работников, изменению стоимости потребительских корзин и подготовке информационных материалов.

Целесообразно предусмотреть совместные информационные мероприятия членских организаций ВКП, посвящённые результатам новой кампании и необходимости повышения минимальной заработной платы. Такие мероприятия помогут сделать поставленную цель понятной работникам и привлечь внимание к её практическому значению.

Пятым методом реализации солидарной кампании необходимо определить продолжение работы по **правовой защите действующих гарантий оплаты труда**. Нужно уделять особое внимание нарушениям при начислении заработной платы, несоблюдению коллективных договоров и соглашений, а также использованию судебных и иных правовых механизмов защиты работников. При этом необходимо учитывать, что рассчитанный по методике минимальный потребительский бюджет является ориентиром для переговоров.

Для правовой защиты работников должны использоваться требования действующего законодательства и положения соглашений, имеющих юридическую силу. Результаты судебной практики следует обобщать для выявления проблем в национальном регулировании оплаты труда и подготовки предложений по совершенствованию законодательства.

Для координации новой солидарной кампании предлагается установить единый порядок представления информации о её результатах. Членские организации ВКП могли бы ежегодно направлять сведения о действующем уровне минимальной заработной платы, рассчитанном минимальном потребительском бюджете согласно новой методике, проведённых переговорах и достигнутых договорённостях.

На основе этих данных предлагается готовить ежегодную информацию о ходе солидарной кампании. В нём необходимо отражать изменения соотношения минимальной заработной платы и минимального потребительского бюджета, результаты переговоров, принятые законодательные решения и опыт членских организаций. Такой подход

позволит своевременно оценивать результаты работы и определять дальнейшие задачи. Особое значение будет иметь анализ того, насколько сокращается разрыв между установленной минимальной заработной платой и рассчитанным минимальным потребительским бюджетом работника. При этом положительный результат должен подтверждаться не только увеличением номинального размера заработной платы, но и сохранением её покупательной способности.

Все предлагаемые методы должны быть направлены на постепенное достижение уровня минимальной заработной платы, соответствующего реальным потребностям работника. Для профсоюзов основным критерием остаётся положение человека труда. Рост экономических показателей должен находить отражение в его заработной плате и условиях жизни. Поэтому при реализации новой солидарной кампании предлагается исходить из стоимости необходимых товаров и услуг, учитывать интересы работников и добиваться согласованных решений с государством и работодателями.

Главным результатом новой солидарной кампании должно стать последовательное сокращение разрыва между действующей минимальной заработной платой и минимальным потребительским бюджетом работника с дальнейшим достижением уровня минимальной оплаты труда не ниже установленного расчётного ориентира.

Уважаемые члены Исполкома ВКП! Нам предстоит ещё много сделать для выстраивания нашей работы на системной основе. Для продолжения движения в этом направлении прошу поддержать решение по данному вопросу.

Спасибо за внимание!

Приложение №1

ВСЕОБЩАЯ КОНФЕДЕРАЦИЯ ПРОФСОЮЗОВ
международное профсоюзное объединение
(ВКП)
ИСПОЛНИТЕЛЬНЫЙ КОМИТЕТ
ПОСТАНОВЛЕНИЕ

08 декабря 2025 г. № 5-5

Москва

О ходе солидарной кампании «Минимальную заработную плату – на уровень не ниже прожиточного минимума»

Заслушав и обсудив информацию Вице-президента ВКП, Генерального секретаря МОП – Федерации профсоюзов горно-металлургической промышленности Шведова А.В., руководителей ряда членских организаций ВКП о ходе солидарной кампании «Минимальную заработную плату – на уровень не ниже прожиточного минимума», Исполком ВКП отмечает, что за период проведения кампании повышение минимальной заработной платы (минимального размера оплаты труда) (далее - МЗП (МРОТ)) в странах Содружества Независимых Государств приобрело более системный и регулярный характер, а её размер вырос многократно, во многих странах и отраслях цели солидарной кампании выполнены.

В 2025 г. объединения профсоюзов независимых государств, отраслевые профсоюзы продолжали вести активный диалог с социальными партнерами по повышению МЗП (МРОТ) и ее индексации. Эти вопросы отражались в генеральных и отраслевых соглашениях, вносились соответствующие предложения при рассмотрении проектов бюджетов государств, осуществлялся контроль за установлением и соблюдением положений по минимальной зарплате. Вместе с тем в отдельных государствах наблюдается практика включения в состав МЗП (МРОТ) компенсационных и стимулирующих выплат, что противоречит социально-экономической сущности минимальной зарплаты и, наряду с взиманием подоходного налога, сокращает её уровень.

В ряде стран профсоюзы настаивали на ратификации Конвенций МОТ, касающихся вопросов оплаты труда и социальной политики. Так, в сентябре т.г. Мажилис Парламента Республики Казахстан ратифицировал Конвенцию МОТ № 131 «Об установлении минимальной заработной платы с особым учетом развивающихся стран», во многом благодаря настойчивой и последовательной позиции профсоюзов.

В некоторых странах региона, наряду с расчетом прожиточного минимума в виде потребительской корзины, стали использовать методики расчета МЗП (МРОТ), ориентированные на медианную зарплату, а не на реальные расходы работника. Однако такой подход в условиях низкого уровня оплаты труда не обеспечивает необходимые материальные потребности трудящегося для простого воспроизводства рабочей силы – уровень МЗП (МРОТ) остается низким, недостаточным для обеспечения необходимых потребностей работника и членов его семьи.

В странах Содружества отмечается стабильное превышение уровня минимальной заработной платы по отношению к прожиточному минимуму. При таких обстоятельствах, установление новых перспективных целей планирования составляет закономерный этап в реализации солидарной кампании по повышению минимального размера оплаты труда.

Определение новых стандартов минимальной заработной платы на основе минимального потребительского бюджета позволит обеспечить основные потребности работника с учетом современных реалий, ориентируясь на расходы трудящихся, включающие необходимые затраты на рациональное питание, а также связанные с расширением перечня товаров и услуг, в том числе цифровых (сотовая связь, интернет). В отличие от прожиточного минимума, определяющего минимально допустимые границы потребления, минимальный потребительский бюджет характеризует расходы, необходимые для обеспечения нормального уровня жизни граждан.

В связи с отмечаемой устойчивой динамикой опережающего роста минимальной заработной платы относительно величины прожиточного минимума, Исполком ВКП считает обоснованным и своевременным постановку вопроса о переходе к установлению государственных гарантий в области оплаты труда на основе более высокого социального стандарта – минимального потребительского бюджета.

Исполком ВКП постановляет:

1. Поручить Комиссии ВКП по защите социально-экономических интересов трудящихся и правовым вопросам:

1.1. Рассмотреть предложение о формулировании новых целей и методов реализации солидарной кампании по повышению уровня минимальной заработной платы исходя из стандарта более высокого уровня – минимального потребительского бюджета. Внести предложения по наименованию новой солидарной кампании и этапам ее реализации в странах региона.

1.2. Выработать единую методику расчета минимальной заработной платы, прожиточного минимума и минимального потребительского бюджета с целью проведения коллективных переговоров членских организаций ВКП с социальными партнёрами.

2. Комиссии ВКП по защите социально-экономических интересов трудящихся и правовым вопросам проработать предложение об

инициировании разработки новой редакции рекомендательного законодательного акта от 29 октября 1994 года «О минимальном потребительском бюджете» Межпарламентской Ассамблеи Содружества Независимых Государств.

3. Рекомендовать объединениям профсоюзов независимых государств, международным отраслевым объединениям профсоюзов:

3.1. Добиваться совершенствования текущих методик расчета прожиточного минимума и минимального потребительского бюджета (потребительской корзины), основываясь на расходах трудящихся. Методика расчета должна включать необходимые затраты на адекватное питание, а также обновленный список товаров и услуг, включая цифровые (например, сотовую связь и интернет).

Необходимо активно настаивать на регулярном мониторинге состава потребительской корзины и его соответствии потребностям работников с учетом современных условий.

В тех странах региона, где методики расчета потребительского бюджета еще не разработаны, следует добиваться их внедрения и утверждения.

3.2. Добиваться повышения минимальной заработной платы до уровня минимального потребительского бюджета.

3.3. Проводить переговоры в рамках национальных систем социального партнерства об отмене подоходного налога на минимальную заработную плату.

3.4. Добиваться разработки и принятия законопроектов об индексации заработной платы граждан с учетом уровня инфляции.

3.5. Продолжить борьбу против включения в состав МЗП (МРОТ) компенсационных и стимулирующих выплат, добиваться закрепления соответствующих положений в трудовом законодательстве (где они ещё не закреплены).

3.6. Добиваться ратификации конвенций Международной организации труда: 131-ой «Об установлении минимальной заработной платы», 117-ой «Об основных целях и нормах социальной политики», 102-ой «О минимальных нормах социального обеспечения» с последующим включением их положений в национальное законодательство.

3.7. Направлять в ВКП материал, отражающий меры по реализации принятых настоящим постановлением положений по повышению минимальной заработной платы до уровня минимального потребительского бюджета.

4. Исполкому ВКП, Комиссии ВКП по защите социально-экономических интересов трудящихся и правовым вопросам продолжить мониторинг хода проведения солидарной кампании.

5. Комиссии ВКП по защите социально-экономических интересов трудящихся и правовым вопросам регулярно анализировать уровень минимальной зарплаты, ее покупательную способность и соотношение с прожиточным минимумом.

6. Пресс-службе ВКП:

– опубликовать на сайте ВКП информацию «О ходе солидарной кампании «Минимальную заработную плату – на уровень не ниже прожиточного минимума» (Приложение №1);

– продолжить публикацию на сайте ВКП материалов членских организаций Конфедерации о ходе проведения солидарной кампании по увеличению минимального размера оплаты труда.

Президент ВКП А.В. Корчагин

Приложение №1
к Постановлению Исполкома ВКП
№ 5-5 от 08 декабря 2025 г.

Доклад
О ходе солидарной кампании «Минимальную заработную плату – на уровень не ниже прожиточного минимума»

8 декабря 2025

Всеобщая конфедерация профсоюзов и её членские организации продолжают добиваться создания в государствах региона благоприятных социально-экономических условий для реализации принципов достойного труда и социальной справедливости.

С 2004 года ВКП проводит солидарную кампанию «Минимальную заработную плату – на уровень не ниже прожиточного минимума». Солидарная кампания показала свою эффективность. В последние годы повышение МЗП (МРОТ) в странах региона приобрело системный характер и производится на регулярной основе (Приложение 1).

По итогам третьего квартала 2025г. в большинстве стран СНГ отмечается позитивная социально-экономическая динамика, что создает условия для дальнейшего повышения государственной гарантии в области оплаты труда и закрепления результатов, достигнутых в ходе солидарной кампании за прошедшие годы.

В связи с отмечаемой устойчивой динамикой опережающего роста минимальной заработной платы относительно величины прожиточного минимума, считаем обоснованным и своевременным постановку вопроса о переходе к установлению государственных гарантий в области оплаты труда на основе более высокого социального стандарта – минимального потребительского бюджета. Данный подход, предусматривающий ориентацию на минимальный потребительский бюджет при определении государственных гарантий по оплате труда, соответствует положениям Основных направлений деятельности ВКП на 2022–2027 годы.

В текущем году членские организации ВКП проводили переговоры с социальными партнерами по повышению минимальной зарплаты, представляли соответствующие предложения при рассмотрении проектов бюджетов государств. В ряде стран профсоюзы настаивали на ратификации Конвенций МОТ, касающихся вопросов оплаты труда и социальной политики. Так, в сентябре т.г. Мажилис Парламента Республики Казахстан ратифицировал Конвенцию МОТ № 131 «Об установлении минимальной заработной платы с особым учетом развивающихся стран», во многом благодаря настойчивой и последовательной позиции профсоюзов. Казахстан стал пятой страной СНГ, ратифицировавшей конвенцию об МЗП, наряду с Азербайджаном, Арменией, Кыргызстаном и Молдовой (см. Приложение 2).

Объединения профсоюзов независимых государств и их территориальные организации, отраслевые профсоюзы добивались от органов

исполнительной власти всех уровней, объединений работодателей включения обязательств по увеличению минимальной заработной платы в генеральные, отраслевые, региональные соглашения.

Во вступивших в действие в 2025 г. генеральных соглашениях в Беларуси и Кыргызстане были закреплены положения о минимальной зарплате и прожиточном минимуме, а ряд из них получил дальнейшее развитие. Так, в Беларуси рекомендовано в коллективных договорах при применении в организации тарифной ставки первого разряда обеспечивать ее размер не 15%, как ранее, а 30% месячной минимальной зарплаты, установленной правительством страны. Кроме того, как и ранее закреплен государственный и общественный контроль за соблюдением порядка установления и повышения МЗП, а также предусмотрен ежеквартальный расчет бюджета прожиточного минимума с учетом индекса потребительских цен.

В Генеральном соглашении Кыргызстана закреплено положение об установлении МЗП не ниже уровня прожиточного минимума для трудоспособного населения, независимо от экономических условий, как было ранее.

Положения о минимальной зарплате содержатся в генеральных соглашениях большинства стран СНГ.

В Генеральном соглашении Казахстана на 2024-2026 год закреплено установление МЗП в соответствии с Методикой определения минимального размера месячной заработной платы.

В России – закреплено положение о планомерном повышении МРОТ темпами выше инфляции и установления МРОТ выше прожиточного минимума трудоспособного населения, с учетом правовой позиции Конституционного суда, выработка предложений по соотношению МРОТ и медианной зарплаты, а также проведение консультаций по методике исчисления минимального потребительского бюджета и прожиточного минимума. В России объявлено о доведении уровня МРОТ до 35 тыс. руб. к 2030 году.

В Узбекистане в Генеральном соглашении на 2023-2025 гг. предусмотрено законодательное закрепление понятий «потребительская корзина» и «прожиточный минимум», проведение работы по ратификации Конвенции МОТ № 131, государственный и общественный контроль за соблюдением уровня МРОТ.

Международные отраслевые объединения профсоюзов (МОПы) нацеливали свои членские организации на необходимость включения в соглашения и коллективные договоры положения о размере МЗП (тарифной ставки I разряда) не ниже прожиточного минимума трудоспособного населения. Анализ ряда отраслевых соглашений показывает, что в большинстве случаев обязательства по размеру МЗП основываются на установленной государственной или региональной гарантии в области оплаты труда, в отдельных соглашениях обязательства превышают их. Во многих отраслевых соглашениях предусматривается регулярная, а в отдельных

случаях и упреждающая индексация минимальной зарплаты в связи с экономической ситуацией.

Справочно: В Отраслевом соглашении по строительству и промышленности строительных материалов РФ на 2024-2028 гг. МЗП установлена в размере 1,2 ПМ, а объектах обороны и безопасности, линейных объектов, особо опасных, технически сложных и уникальных объектов капитального строительства – не ниже 1,5 величины ПМ для трудоспособного населения

Отраслевое тарифное соглашение в электроэнергетике РФ 2025-2028 устанавливает следующий порядок определения размера ММТС и ее дальнейшей индексации с 1 июля 2025 г.: на 10 % до уровня 13 580 руб. (но не ниже фактической инфляции), с 1 июля 2026 г. - на 15,5% до уровня 15 685 руб., с 1 июля 2027г. устанавливается на следующий годичный период путем ее индексации на величину фактического индекса потребительских цен в РФ за период с момента предыдущей индексации. При наличии финансовых возможностей рекомендовано провести упреждающую индексацию в I кв. 2025 в размере 5%.

В отраслевом тарифном соглашении по горно-металлургическому комплексу РФ на 2023-2025 гг. предусмотрено повышение МЗП не менее чем до 1,9 ПМ трудоспособного населения в соответствующем субъекте РФ, а не основных видов деятельности – до 1,5 ПМ.

В отраслевом тарифном соглашении по радиоэлектронной промышленности РФ на 2024-2026 гг. в организациях, в которых МРОТ достиг 1,5 ПМ трудоспособного населения предусмотрено поддержание его на достигнутом уровне. А в организациях, где он ниже – довести его до этого уровня.

В отраслевом соглашении по дорожному хозяйству РФ на 2023-2025 гг. базовая (минимальная) тарифная ставка рабочих I разряда устанавливается в размере не ниже 1,15 величины ПМ трудоспособного населения в соответствующем субъекте РФ.

В отраслевом соглашении по атомной энергетике, промышленности и науке на 2023-2025 гг. для работников атомных электростанций, ядерно-топливного и оружейного комплексов установлена МЗП не ниже 1,5 ПМ трудоспособного населения, других работников – не ниже 1,3 ПМ.

В отраслевом соглашении в нефтегазовой, нефтеперерабатывающей и нефтегазохимической отраслях Казахстана на 2023-2025 гг. минимальный размер месячной тарифной ставки (оклада) работника I разряда должен быть не ниже МЗП, установленной Законом РК о республиканском бюджете, с коэффициентом 1,3, с учетом ставки по подоходному налогу и обязательным пенсионным взносам.

В отраслевом соглашении в агропромышленном комплексе на 2024-2026 Республики Казахстан минимальный размер месячной тарифной ставки (оклада) работника I-го разряда в агропромышленном комплексе должен быть с коэффициентом не менее 1,2 к МРМЗП. При отсутствии квалификационных разрядов рабочим по ЕТКС, работодатель не допускает снижение коэффициента 1,2 к МРМЗП для исчисления минимального оклада.

По поступившей в ВКП информации от МОП-ов, в большинстве отраслей минимальная зарплата превышает прожиточный минимум от 1,16 до 4,9 раз (см. Приложение 3).

В результате борьбы профсоюзов в подавляющем большинстве государств Содружества в 2025 г. цели по превышению уровня минимальной зарплаты над прожиточным минимум выполнялись**.** В Азербайджане, Беларуси, Казахстане Молдове, России, минимальная зарплата (МРОТ) превысила показатель прожиточного минимума на 16–63%, в Узбекистане – величину минимальных потребительских расходов на 90%. (см. Таблицу 1).

Таблица 1

Минимальная зарплата и прожиточный минимум по странам (на 1 октября 2025г.)

Государства	МЗП (МРОТ) в национальной валюте		Прожиточный минимум в национальной валюте[1]	Соотношение МЗП (МРОТ) к ПМ (%)	
	2024[2]	2025	2025	2004	2025
Азербайджан,	345	400	305	32	131
Армения, драмов	75000	75000	…	…	…
Беларусь, бел.	626	726	525	68	138
Казахстан[3], тенге	85000	85000	м 69673 ж 55322	129	м 122 ж 154
Кыргызстан,	2534	2865	9831	6	29
Молдова, леев:	5000	5500	3360	15	163
Россия, рублей	19242	22440	19329	26	116
Таджикистан,	800	1000	…	…	…
Узбекистан[4], тыс.	1155	1271	669	…	190

[1] В Армении и Таджикистане величина ПМ на законодательном уровне не установлена. [2] На декабрь.
[3] В Казахстане ПМ рассчитывается отдельно на трудоспособного мужчину и женщину.
[4] В Узбекистане прожиточный минимум официально не определен, используется величина минимальных потребительских расходов.

В Армении и Таджикистане выполнение цели по превышению МЗП над ПМ трудно оценить, т.к. в них ПМ официально не рассчитывается.

При этом в Армении статкомитет страны ежеквартально рассчитывает минимальную потребительскую корзину (включающую продовольственные, непродовольственные товары и коммунальные услуги). Во 2 кв. 2025г. она составила 81681 драм (около $210), что на 6% больше по сравнению с аналогичным периодом прошлого года и не покрывается установленной минимальной заработной платой. При этом минимальная продовольственная корзина составила 44 152 драма (около $115).

Значительно отстает уровень МЗП от ПМ в Кыргызстане, а также остается одним из самых низких в регионе. Профсоюзы ставят вопрос об увеличении минимальной зарплаты, но из-за состояния экономики органы власти превышение МЗП над ПМ рассматривают пока только как целевой показатель. В 2025 г. профсоюзами Кыргызстана предприняты большие усилия по исправлению ситуации, осуществлялись встречи с руководством страны по вопросу кардинального повышения МЗП. На сегодняшний день в законе о бюджете предусмотрено планомерное повышение МЗП: в 2026г. до 3280 сомов (34$), в 2027 г. до 3670 сомов (37$). Однако, эти значения далеки от прожиточного минимума трудоспособного населения, который на 2 квартал 2025 г. составил 9831 сомов (108$) и очевидно не достаточны для достижения цели.

В большинстве государств СНГ в 2025 г. минимальная зарплата была повышена: от 10% в Молдове и Узбекистане до 25% в Таджикистане, причем более высокими темпами, чем в предыдущие годы был отмечен рост в Беларуси, России и Азербайджане. Исключениями стали Армения и

Казахстан.

В Армении сохранение МЗП на уровне 2023 года отчасти объяснялось низкой инфляцией в 2023-2025 гг. При этом Конфедерация профсоюзов Армении постоянно поднимает вопрос о регулярном повышении МЗП, настаивает на определении механизмов и критериев ее расчета в соответствии с конвенцией МОТ №131, ратифицированной Арменией еще в 2005г. В Республике поставлена задача постепенного доведения МЗП (Постановление № 1363-А от 21 августа 2021 г.) до 85 000 драм к 2026 г., но пока соответствующее решение не принято.

Вместе с тем, появляются и новые инициативы. Минтруда Армении в декабре 2024 г. выступило инициатором законопроекта о внесении изменений в ТК Армении и закон «О минимальной месячной заработной плате», предусматривающие сокращение продолжительности рабочего времени с 8 до 7 часов в день (с 40 до 35 часов в неделю) при сохранении прежнего уровня заработной платы и, соответственно, и её минимального уровня. Конфедерация профсоюзов Армении заявила о поддержке законопроектов.

В Казахстане минимальная зарплата не повышалась в 2025г. и не запланирована к повышению в 2026г. В качестве основной причины отказа от индексации называется дефицит бюджета. При этом до конца года Минтруда РК планирует завершить расчеты в соответствии с разработанной новой методикой установления МЗП, предполагающей её привязку к показателям производительности труда и медианной зарплате. Следует отметить, что МЗП по рекомендациям МОТ должна быть не менее 50% медианной зарплаты, и значит, на сегодняшний момент её размер должен составлять не менее 150 тыс. тенге. Тем не менее, пока соответствующие затраты в проекте бюджета на 2026 год не предусмотрены.

Справочно: В августе 2025г. в Казахстане на сайте GosRating.com появилась петиция с требованием кратно повысить МЗП до 200 тыс. тенге, вызвавшая бурные обсуждения в СМИ и социальных сетях. По оценкам экспертов существующий размер МЗП является одним из самых низких в регионе и мире, и не покрывает минимальных базовых потребностей.

В Молдове МЗП с 1 января 2025г. была повышена до 5500 леев. При этом профсоюзы совместно с конфедерацией работодателей направляли обращение в Правительство о необходимости её повышения с 1 июля 2025г. до 6000 леев, так как прожиточный минимум работающей семьи в стране уже превысил 6120 леев. Однако эти требования не были удовлетворены. В ответ на обращение власти Молдовы сослались на бюджетные ограничения и то, что за последние три года МЗП в стране выросла на 87% (с 2 935 до 5 500 леев), что является рекордным показателем за всю историю страны. Вместе с тем, благодаря подписанию коллективного соглашения между Национальной конфедерацией профсоюзов Молдовы и Национальной конфедерацией работодателей Молдовы в конце прошлого года была введена дифференцированная минимальная заработная плата – 6000 леев в месяц – для работников реального сектора экономики, которые состоят в профсоюзных организациях.

В Таджикистане наблюдался наибольший рост МЗП – на 25%, что отчасти компенсирует отсутствие повышения минимальной зарплаты в предыдущие годы (с 2016 по 2021 гг.).

В отдельных государствах продолжается порочная практика включения компенсационных, социальных и стимулирующих выплат в минимальную заработную плату, значительно уменьшая её размер, гарантированный государством.

Справочно. В России учительница через суд (Дело № 33-4679/2025) добилась перерасчета зарплаты за 3 года, так как за одну ставку в 18 часов получала гораздо меньше МРОТ. При учебной нагрузке в 26 часов в неделю ей установили оклад в 11,5 тыс. руб. Однако по Трудовому кодексу РФ эта часть оплаты труда учителя в расчете на одну ставку в 18 часов должна была быть как минимум равна федеральному МРОТ, который в 2025 г. составляет 22,4 тыс. руб. Более того, в зарплате не был учтен или неверно рассчитан ряд других надбавок и выплат (например, к МРОТ должны были прибавляться районные коэффициенты). В итоге учительница вместе со всеми надбавками, стимулирующими выплатами и т.д. получала меньше 40 тыс. рублей при средней краевой зарплате почти в 90 тыс. рублей.

В этой связи важно бороться за внедрение в законодательстве государств Содружества мер, направленных на увеличение реального размера МЗП. Одной из таких мер является освобождение её от подоходного налога. В отдельных странах активно идет дискуссия по этому вопросу. Реально подобная льгота действует, например, для работников ненефтяного частного сектора в Азербайджане, что в свое время позволило поддержать предпринимательство и рынок занятости, однако она заканчивается 1 января 2026. В России в генеральном соглашении поставлена задача проработать вопрос об установлении необлагаемого налогом минимума доходов трудоспособного населения в размере прожиточного минимума.

Статистические показатели говорят о поступательном росте МЗП (на уровень выше инфляции) в большинстве стран региона (см. Таблицу 2).

Таблица 2

Рост МЗП (МРОТ), ПМ и потребительских цен в сентябре 2025 г. к декабрю 2024 г.

Государства	Рост МЗП (МРОТ) (%)	Рост ПМ (%)	Инфляция (%).
Азербайджан	115,9	106,3	102,0
Армения	100	…	100,6
Беларусь	116,0	113,3	105,6
Казахстан	100	107,7	107,7
Кыргызстан	113	107,7	104,7
Молдова	110	100	105,1
Россия	116,6	114,75	104,4
Таджикистан	125,0	…	102,0
Узбекистан	110	103,2	104,0

По данным статистических ведомств, за 1 полугодие 2025г. в странах СНГ накопленным итогом с начала года индекс потребительских цен составил от 0,6% (Армения) до 7,7% (Казахстан).

Самый высокий уровень инфляции отмечается в Казахстане, основной

вклад в рост цен внесли продукты питания, жилищные услуги и сектор здравоохранения. А, учитывая, что МЗП в 2025 г. не повышалась, это не могло не сказаться на уровне жизни населения.

Профсоюзы постоянно ставят вопрос о повышении МЗП не ниже инфляции и настаивают на принятии гарантированных механизмов ее роста. Однако на сегодняшний день, только в Беларуси действует такой механизм, который предусматривает автоматическую индексацию МЗП при преодолении индексом потребительских цен пятипроцентного порога (в других странах повышение зависело от выборочных решений правительств).

Справочно: В Беларуси профсоюзы постоянно осуществляют мониторинг стоимости наиболее востребованных продуктов и лекарственных средств во всех регионах страны. По мере необходимости проводят внеплановые экспресс-мониторинги цен по отдельным группам товаров на предмет их наличия и качеств, результаты которого профсоюзного мониторинга цен неоднократно являлись основой для принятия на государственном уровне решений, направленных на ограничение необоснованного роста цен.

Ряд экспертов считает, что само повышение МЗП провоцирует рост цен, однако многочисленные исследования говорят о незначительном влиянии повышения МЗП на рост инфляции. Напротив, повышение минимальной, а следовательно, заработной платы в целом положительно сказывается на потребительском спросе, тем самым стимулируя рост экономики.

В странах региона МЗП (МРОТ) на 1 октября 2025 г. составила от 33$ в Кыргызстане до 330 $ в Молдове (см. Диаграмму 1).

Диаграмма 1.

Минимальный размер оплаты труда на 1 октября 2025 г., в $ США

(по курсу валют национальных банков стран СНГ на 1 октября 2025г.)

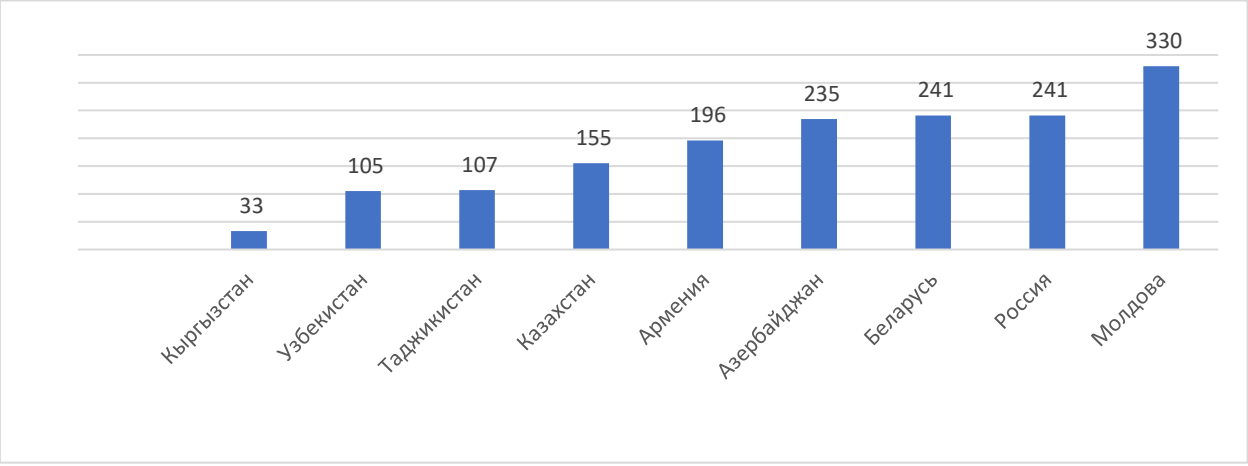

В целом минимальные ЗП в государствах региона, несмотря на регулярное повышение, остаются низкими, как и их покупательная

способность. Ситуация усугубляется еще и тем, что наибольшему росту подвержены как правило цены на продукты питания, на которые приходится наибольшая доля затрат (расходов) МЗП. Так, по расчетам международных экспертов доля затрат на основные продукты питания от размера МРОТ в странах СНГ составляет от 36% в Молдове до 96,1% в Узбекистане.

Диаграмма. Минимальная зарплата в странах СНГ в 2025г. в $ США по ППС с учетом коэффициента индивидуальных потребительских расходов



Низкий уровень МЗП во многом связан с методикой определения прожиточного минимума, применяемых в странах Содружества, который зачастую не отражает реальные потребности работника и растет недостаточно быстрыми темпами. На этом фоне в странах региона продолжалась работа по совершенствованию методик определения МЗП.

В России с 2026г. вернутся к методике расчета минимального размера оплаты труда через соотношение к медианной заработной плате, действовавшей в 2021-2022гг. Однако, теперь это соотношение увеличено с 42 до 48%. Напомним, что до мая 2018г. показатель рассчитывался от стоимости потребительской корзины, а с 2018 по 2021г. он был равен 100% ПМ за второй квартал предыдущего года. В 2023-2024 годах из-за высокой инфляции правительство временно отказывалось от привязки к медиане и установило особые правила - МРОТ повышался на 3% быстрее, чем рос прожиточный минимум, что помогло поддержать доходы граждан в кризисный период.

В соответствии с обновленной методикой, МРОТ с 1 января 2026г. составит 27 093 руб., то есть 48% от медианной, рассчитанной Росстатом по итогам 2024г. – 56 433 руб. Следует отметить, что из-за существенной задержки в расчетах её размеры не успевают за фактическим изменением цен. В частности, если ориентироваться на «Сбериндекс» за июнь 2025г., то размер МРОТ должен составлять не менее 31 785 руб.

При этом сохраняется и официальный расчет прожиточного минимума, так как без его официального расчета невозможно выполнить поручение о опережающем росте МРОТ по сравнению с ростом ПМ и достижение разницы

этих двух величин до 30%.

На этом фоне Федерация независимых профсоюзов России настаивает на переходе на ориентир более высокого уровня и устанавливать МРОТ на основе минимального потребительского бюджета, величина которого по итогам 2024 года составила свыше 52 тысячи рублей.

Практика показывает, что все больше стран в регионе начинают обращаться к показателю соотношения МЗП к средней или медианной заработной плате. Однако этот относительный показатель, не привязанный к уровню реальных расходов трудящихся, оправдан в использовании тогда, когда минимальная зарплата значительно превысила прожиточный минимум и средний уровень зарплаты достаточно высок, в связи с чем и применяется в развитых странах.

Справочно. Для оценки справедливости размера МЗП в зарубежных странах рассчитывается индекс Кейтца (Kaitz index) — экономический показатель, представляющий собой отношение номинальной установленной законом МЗП к медианной или средней заработной плате. Значение индекса характеризует как уровень государственного регулирования заработной платы в стране, так и ее дифференциацию. Значения индекса Кейтца указывает на заметную дифференциацию соотношений номинальной МЗП и средней заработной платы в зарубежных странах: от 22% в США до 56% Новой Зеландии. В более чем половине экономически развитых стран размер минимальной заработной платы превышает 40% средней заработной платы. При этом наряду с едиными национальными ставками МЗП зачастую законодательно устанавливаются иные ставки, дифференцированные по различным критериям: региональные, по возрастным группам населения, по стажу работы, по квалификации, отраслевые, профессиональные и др.

В странах региона соотношение МЗП к средней зарплате не превышает 36% (Приложение 4). В 2025 г. этот показатель в ряде стран снизился по сравнению с прошлым годом (См. Диаграмму 2).

Диаграмма 2.

Минимальный размер оплаты труда (май 2024г. и май 2025 г.); в % к средней зарплате

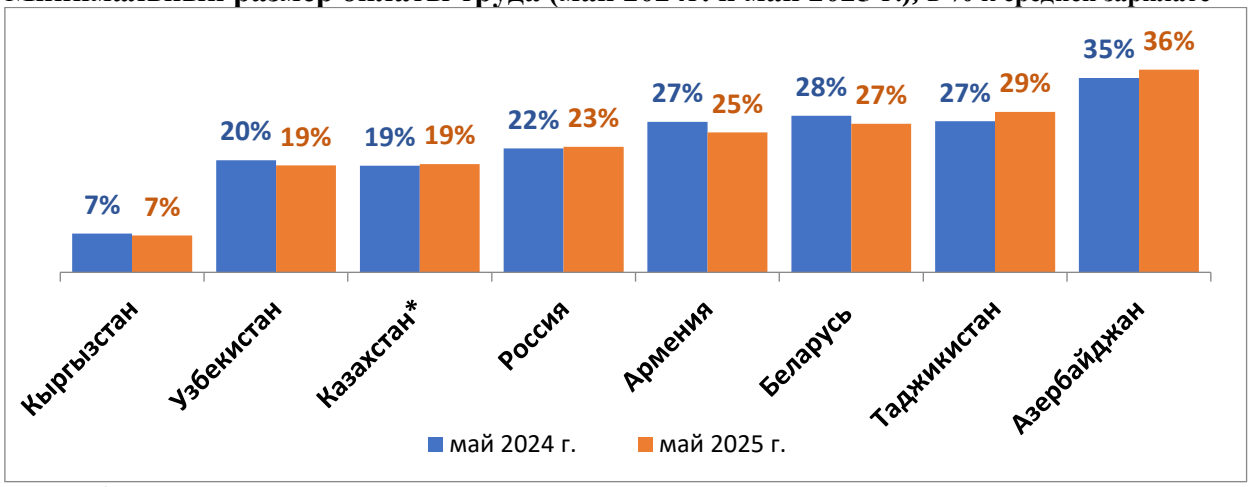

* *июнь 2025 г*

В этих условиях переход на расчет минимальной зарплаты в доле от медианной (или средней) зарплаты не показывает реальной картины

обеспечения трудящихся средствами для простого воспроизводства. Не случайно профсоюзы в государствах, где перешли на расчет МЗП в процентах от медианной зарплаты, настаивают на параллельном расчете государственными органами потребительской корзины, чтобы знать реальный прожиточный минимум.

В свою очередь, установление МЗП на основе минимального потребительского бюджета позволит обеспечить основные потребности работника. Минимальный потребительский бюджет отражает не минимальные, в отличие от прожиточного минимума, а необходимые расходы граждан для нормальной жизни.

Цели по превышению уровня минимальной зарплаты над прожиточным минимум ежегодно выполняются[1]. Рост МЗП с 2004г. по 2025г. составил: Азербайджан – в 20 раз, Армения в 6 раз, Беларусь в 5 раз, Казахстан в 13 раз, Кыргызстан в 28 раз, Молдова в 55 раз, Россия в 37 раз, Таджикистан в 143 раза, Узбекистан в 195 раз (Приложение 1).

На основании стабильного роста показателей минимальной заработной платы считаем целесообразным проработать вопрос о формулировании новых целей и методов реализации солидарной кампании по повышению уровня минимальной заработной платы исходя из стандарта более высокого уровня – минимального потребительского бюджета. Разработать новые предложения по наименованию солидарной кампании и этапам ее реализации в странах региона.

С учетом обстоятельств изменяющихся условий жизни, цифровизации экономики, расширения перечня товаров и услуг, необходимости рационального питания необходимо настаивать на совершенствовании методик исчисления минимальной зарплаты.

Действия в рамках солидарной кампании важно направить на закрепление уже достигнутых результатов, стремиться в кратчайшие сроки значительно увеличить размер минимальной заработной платы (МРОТ), гарантирующего удовлетворительный уровень жизни не только работнику, но и быть достаточным для содержания нетрудоспособных членов семьи.

[1] Несмотря на отстающий уровень МЗП от прожиточного минимума в Кыргызстане, в государстве преследуется цель повышения МЗП. Так, законодатель закрепляет право каждого на получение оплаты труда не ниже установленного законом прожиточного минимума (ст.42 п.1 Конституции Республики Кыргызстан и ст. 3 п.10 Трудового кодекса Республики Кыргызстан).

Приложение 1

Динамика минимальной заработной платы по странам региона

Страны	2004	2005	2006	2007	2008	2009	2010	2011	2012	2013	2014	2015	2016	2017	2018	2019	2020	2021	2022	2023	2024	2025
Азербайджан, манат	20	30	30	50	75	75	85	93,5	93,5	105	105	105	105	116	130	250	250	250	300	345	345	400
Армения, драм	13000	13000	15000	20000	25000	30000	30000	32500	32500	45000	50000	55000	55000	55000	55000	55000	68000	68000	68000	75000	75000	75000
Беларусь,* бел. руб.	128,4	135,0	165,2	188,4	220,1	229,7	400,0	925,5	1171,6	1532,2	1841,5	2180,1	239,4	265,0	305	330	375	417,9	482,3	554	626	726
Казахстан, тенге	6600	9200	9200	9752	12025	13717	14952	15999	17439	18660	19966	21364	22859	24459	28284	42500	42500	42500	60000	70000	85000	85000
Кыргызстан, сом	100	100	100	340	340	340	500	690	760	840	900	970	1060	1200	1662	1750	1854	1854	1970	2337	2534	2865
Молдова,** лей	100	200	200	400	400	600	600	600	600	600	1000	1000	1000	1000	1000	1000	2775 1000	2935 1000	3500	4000	5000	5500
Россия руб.	600	800	1100	2300	2300	4330	4611	4611	4611	5205	5554	5965	7500	7800	11163	11280	12130	12792	15279	16242	19242	22440
Таджикистан, сомони	7	12	20	20	60	60	80	80	200	250	250	250	400	400	400	400	400	400	600	600	800	1000
Узбекистан, тыс. сумов	6,5	9,4	12,4	18,6	28,0	37,7	49,7	62,9	79,6	96,1	118,4	130,2	149,8	149,8	184,3	634,9	679,3	822	920	920	1155	1271

**с учетом деноминации*

***в Молдове указаны значения МЗП в 2020-21гг. в частном секторе и бюджетном*

Рост МЗП с 2004г. по 2025г. составил: Азербайджан – в 20 раз, Армения в 6 раз, Беларусь в 5 раз, Казахстан в 13 раз, Кыргызстан в 28 раз, Молдова в 55 раз, Россия в 37 раз, Таджикистан в 143 раза, Узбекистан в 195 раз.

Приложение 2

Перечень стран, ратифицировавших конвенции МОТ по годам

Государства	Конвенция МОТ № 131 «Об установлении МЗП»	Конвенция МОТ № 117 «Об основных целях и нормах социальной политики»	Конвенция МОТ № 102 «О минимальных нормах социального обеспечения»
Азербайджан	1993	-	-
Армения	2005	-	-
Беларусь	-	-	-
Казахстан	2025	-	-
Кыргызстан	2007	-	-
Молдова	2000	1996	-
Россия	-	-	2020
Таджикистан	-	-	-
Узбекистан	-	-	-

Приложение 3

Данные о минимальной зарплате (тарифной ставке 1 разряда) по отраслям в 2025 г. (по информации МОПов)

	Минимальная заработная плата (национальная валюта /% к прожиточному минимуму)								
	Азербайджан манат	Армения драм	Беларусь бел. руб.	Казахстан тенге	Кыргызстан сом	Молдова лей	Россия рублей	Таджикистан сомони	Узбекистан сум
МЗП по гос-ву	**400**	**75000**	**726**	**85000**	**2865**	**5500**	**22440**	**1000**	**1271000**
МОП авиационных работников	**Данными не располагают**								
МОП работников атомной энергетики и промышленности	**Данными не располагают**								
МКП работников водного транспорта	**800** **262%**	-	**726** **138,5%**	-	-	-	**22440** **116 %**	-	-
МОП трудящихся горно-металлургической промышлен. Профцентр «Союзметалл»	-	**75000**	**726** **138,5%**	**85000** **154%**	**2865** **31,4%**	-	**22440** **116 %**	**1000**	**1155000** **178,0 %**
МФП работников гос. учрежд. и обществ. обслуживания	-	-	**726** **138,5%**	-	**13140** **136%**		**22440** **116 %**	**1000** **167%**	-
МКП железнодорожников	**400** **131 %**		**726** **138,5%**	**117574,0** **212%**	**11788,0** **120%**		**22440** **116 %**		**3286,1** **491,2%**
МОП работников ЖКХ, мест. Промышлен.и сферы услуг: - ЖКХ - местная промышленность - бытовое обслуживание населения - социальное обслуживание	-	**75000**	**726** **138,5%** **726** **138,5%** **726** **138,5%** -	**85000** **154%** - - -	**21081** **214 %** **45360** **461%** - **20362** **207,1%**	- - - -	**22440** **116 %** **22440** **116 %** **22440** **116 %** -	- - - -	- - - -
МКП работников здравоохранения	**400** **131,1 %**	**75000**	**726** **138,5%**	**85000** **154%**	**2863** **32,6%**	-	**22440** **116 %**	**1000**	**1271000** **190 %**
МОП «Консультативный Совет профсоюзов работн. культуры»	**МЗП=МЗП по государству или региону**								
МФП работников лесных отраслей СНГ	**400** **131,1 %**	**75000**	**726** **138,5%**	**85000** **154%**	**14992** **152 %**	-	**32916** **170,3 %**	**1000** **183,48%**	-
МОП металлистов	**Данными не располагают**								
МК «Нефтегазстрой» профсоюзов	**Данными не располагают**								
МОП работников научн. и производств.кооперативов и предп.	**Данными не располагают**								
МОП работников образования и науки	**Данными не располагают**								
МОП работников радиоэлектронной промышленности	-	-	**726** **138,5%**	-	-	-	**23158** **119,8%**	-	-
МОП работников связи	**500** **164%**		**726** **138,5%**	**90000** **163%**	**8000** **83%**		**25000** **129%**	**2285**	**1210280** **181 %**

МКП работников строительства и промышленности стройматериалов	**Данными не располагают**								
Конфедерация профсоюзов работников торговли	**400 131,1 %**	-	**726 138,5%**	-	**2865 31,4%**	-	-	**1000**	**1271000 190 %**
МОП работников транспорта и дорожного хозяйства:	**400 131,1 %**	**75000**	**726 138,5%**	**85000 154%**	**2865 31,4%**	**5500**	**22440 116 %**	**1000**	**1271000 190 %**
МОП «Электропрофсоюз»[1], *тарифная ставка*	**Нет данных**	**Нет данных**	**225 48%**	**70000 141%**	**21700 200%**	**-**	**12345 73%**	**680 65%**	-

[1] *В электроэнергетике вместо показателя «минимальная зарплата» используется показатель «тарифная ставка I разряда».*

Приложение 4

Соотношение МЗП (MPOT) и среднемесячной номинальной заработной платы (данные на июль 2025г.)

	МЗП (MPOT) в национальной валюте	Среднемесячная номинальная заработная плата	МЗП (MPOT) (июль; в % к средней заработной плате)
Азербайджан, манатов июль	400	1099,3	36,4
Армения, драмов август	75000	294983	24,6
Беларусь, белорусских рублей август	726	2762,7	26,2
Казахстан, тенге II квартал	85000	448620	18,9
Кыргызстан, сомов июль	2865	45675	6,3
Молдова, леев II квартал	5500	15470,6	35,5
Россия, рублей июль	22440	99305	22,6
Таджикистан, сомони июль	1000	2885,3	27,7
Узбекистан, тыс. сумов II квартал	1271	6351,0	20

Приложение №2

ВСЕОБЩАЯ КОНФЕДЕРАЦИЯ ПРОФСОЮЗОВ
международное профсоюзное объединение
(ВКП)

Комиссия ВКП по защите социально-экономических интересов трудящихся и правовым вопросам

РЕШЕНИЕ

28 апреля 2026 г. № 1

Москва

О совершенствовании системы
социального партнерства
государств-участников СНГ

Заслушав и обсудив доклады и выступления членов Комиссии ВКП по защите социально-экономических интересов трудящихся и правовым вопросам, Комиссия **решила:**

1. Предложить Исполкому ВКП обобщить поступившую от членских организаций ВКП информацию по составу Комиссии и представить актуализированный состав Комиссии ВКП для утверждения Советом ВКП.
2. Одобрить с учётом поступивших замечаний и предложений проект доклада «О совершенствовании системы социального партнерства государств-участников СНГ» для рассмотрения на Совете ВКП.

Предложить Исполкому ВКП создать временную рабочую группу ВКП по разработке проекта новой редакции модельного закона Межпарламентской ассамблеи СНГ «О социальном партнерстве» и рекомендовать членским организациям направить предложения о включении в состав рабочей группы ВКП своих представителей.

3. Принять к сведению информацию о реализации постановления Исполкома ВКП от 08 декабря 2025г. № 5-5 «О ходе солидарной кампании «Минимальную заработную плату - на уровень не ниже прожиточного минимума».

Предложить Исполкому ВКП создать временную рабочую группу ВКП по разработке единой методики расчета минимального потребительского бюджета и рекомендовать членским организациям направить предложения о включении в состав рабочей группы ВКП своих представителей.

Председатель Комиссии ВКП по защите
социально-экономических интересов
трудящихся и правовым вопросам А.В. Шведов

Приложение №3

Информация
о подходах к установлению минимальной заработной платы и расчета минимального потребительского бюджета в государствах–участниках СНГ

Минимальная заработная плата является важнейшей социально-трудовой государственной гарантией для трудящихся, одним из важнейших социальных стандартов в области оплаты труда, призванным в полной мере обеспечить воспроизводство рабочей силы. Учитывая это, особую актуальность приобретает выбор подхода к установлению минимального размера оплаты труда. Принимая во внимание также реализацию в СНГ Концепции формирования общего рынка труда, большое значение имеет и сближение позиций по этому вопросу в государствах Содружества.

В последнее время в отдельных странах СНГ, в том числе в профсоюзной среде, стали появляться предложения о смене критерия расчета минимальной зарплаты. Одно из них – определять МЗП исходя из более высокого социального стандарта – минимального потребительского бюджета.

Всеобщей конфедерацией профсоюзов был проведен анализ существующих подходов к установлению минимальной заработной платы с целью определения целесообразности их использования в государствах-участниках СНГ на современном этапе развития, а также анализ методик расчета выбранного критерия.

Существующие подходы к установлению минимальной заработной платы

В мировой практике можно выделить две основные модели установления минимальной заработной платы. В рамках первой модели действует единый для всей экономики размер МЗП в расчете на определенный период отработанного времени (месяц, день, час). В рамках второй модели в государстве нет единого для всей экономики минимального размера оплаты труда, а величина МЗП фиксируется на уровне отдельных отраслей.

Каждая из моделей имеет свои преимущества и недостатки. Единый размер МЗП является определенной гарантией того, что в экономике не будет «серых зон». Одним из главных преимуществ этой модели является то, что облегчается задача координации политики в отношении МЗП с другими аспектами государственного регулирования, направленными на решение общеэкономических задач. Легче и внедрять этот трудовой стандарт и осуществлять контроль за его исполнением. В то же время в рамках первой модели трудно учесть особенности развития отдельных секторов экономики.

Эту проблему можно решить более эффективно в рамках второй модели установления МЗП. Однако здесь возникает опасность значительной ее дифференциации и, как следствие, обострение проблемы структурных диспропорций.

При этом институт общенациональной минимальной заработной платы имеет свои особенности в странах с федеративным устройством, а также в тех государствах, где регионы обладают достаточно высокой степенью самостоятельности. В этих странах региональные законодательные органы обладают правом корректировать уровень МЗП исходя из местных условий. Общенациональный уровень выступает, как правило, в качестве нижней границы. В качестве примера из стран СНГ здесь можно назвать Россию, из развитых стран - США и Канаду.

Что касается **подходов** к установлению МЗП, то наиболее известны два способа. **Первый** – это ее расчет исходя из основных потребностей семей трудящихся в продуктах питания, одежде, жилище, образовании, медицинском обслуживании, поддержании общекультурного уровня через общение и средства коммуникации, пользовании определенными видами услуг (транспорт, связь и т.п.) и др. В этих целях в государствах разрабатываются «потребительские корзины», определяется их стоимостное выражение, устанавливается размер минимального потребительского бюджета, прожиточного минимума, минимальных потребительских расходов[1], которые и служат критерием расчета МЗП.

Справочно: *В Республике Узбекистан минимальный размер оплаты труда устанавливается не ниже стоимости минимальных потребительских расходов*[2].

Безусловным преимуществом этого подхода определения минимальной заработной платы является то, что наглядно виден перечень товаров и услуг, которые могут быть приобретены работником, и можно ответить на вопрос: может ли трудящийся выжить и поддержать свою работоспособность получая такой размер оплаты труда, что является важным аргументом профсоюзов при ведении переговоров с социальными партнерами. Но этот способ, является более трудозатратным нежели используемый во втором критерии: определенные институты должны рассчитывать нормативы питания, сроки службы одежды и обуви, должны отслеживаться цены по товарам и услугам, имеющимся в составе «потребительской корзины», разрабатываться методики счета самой «корзины» и т.п. Такой способ расчета используется в большинстве государств-участников СНГ.

Практика показывает, что некоторые страны в регионе начинают обращаться к показателю соотношения МЗП к средней или медианной заработной плате. **Второй подход** расчета МЗП – процент от средней зарплаты, сложившейся в стране. Данный критерий расчета минимальной заработной платы в настоящее время используется в Беларуси, Казахстане и

---

[1] В Республике Узбекистан согласно Указу Президента Республики Узбекистан от 21 мая 2019 года №УП-5723 «О совершенствовании порядка определения размеров оплаты труда, пенсий и иных платежей» минимальный размер оплаты труда устанавливается не ниже стоимости минимальных потребительских расходов

России (при этом уровень МЗП должен быть не ниже прожиточного минимума).

Справочно: *В Беларуси согласно Закону Республики Беларусь от 17 июля 2002 года №124-З «Об установлении и порядке повышения минимальной заработной платы» «размер месячной минимальной заработной платы устанавливается ... не ниже 30 % прогнозного значения номинальной начисленной среднемесячной заработной платы по республике, определенного в прогнозе социально-экономического развития Республики Беларусь на календарный год, соответствующий месяцу установления размера месячной минимальной заработной платы»*[3].

В России «минимальный размер оплаты труда на очередной год устанавливается федеральным законом в текущем году с учетом величины медианной заработной платы, рассчитанной федеральным органом исполнительной власти, осуществляющим функции по формированию официальной статистической информации о социальных, экономических, демографических, экологических и других общественных процессах в Российской Федерации, за предыдущий год»[4]*. В тоже время согласно Федеральному закону от 19.06.2000 N 82-ФЗ "О минимальном размере оплаты труда" закрепляется, что «минимальный размер оплаты труда на очередной год устанавливается в размере не ниже величины прожиточного минимума трудоспособного населения в целом по Российской Федерации на очередной год и не ниже минимального размера оплаты труда, установленного на текущий год».*

В Казахстане Законом Республики Казахстан от 19 мая 2015 года № 314-V ЗРК «О минимальных социальных стандартах и их гарантиях» устанавливается, что «минимальный размер месячной заработной платы, устанавливаемый ежегодно законом Республики Казахстан о республиканском бюджете на соответствующий финансовый год, не должен быть ниже прожиточного минимума». Тогда как методика расчета МЗП, закрепляемая Постановлением Правительства Республики Казахстан от 20 марта 2024 года № 212 «Об утверждении методики определения минимального размера месячной заработной платы», основывается на медианной заработной плате.

Определение МЗП исходя из медианной заработной платы является относительным показателем, который не привязан к уровню реальных расходов трудящихся и оправдан в использовании только тогда, когда средний уровень зарплаты достаточно высок. Более того, расчет по этому критерию не показывает, что реально может приобрести трудящийся на заработанные средства, хватит ли их ему на то, чтобы поддержать свою трудоспособность.

Справочно: *Для оценки справедливости размера МЗП в зарубежных странах рассчитывается индекс Кейтца (Kaitz index) — экономический показатель, представляющий собой отношение номинальной установленной законом МЗП к*

---

[3] Необходимо отметить положительную практику участия профсоюзов в формировании МЗП в государствах региона. Так, в Беларуси размер МЗП устанавливается с участием республиканских объединений нанимателей и профессиональных союзов по предложению Национального совета по трудовым и социальным вопросам. Подобная практика может продолжится в Казахстане. В марте 2026 года принята новая Конституция Республики Казахстан, которая ввела высший консультативный орган, представляющий интересы народа Республики Казахстан – Қазақстан Халық Кеңесі (Народный Совет Казахстана).

[4] Федеральный закон от 19.06.2000 N 82-ФЗ «О минимальном размере оплаты труда».

медианной или средней заработной плате. Значение индекса характеризует как уровень государственного регулирования заработной платы в стране, так и ее дифференциацию. Значения индекса Кейтца указывает на заметную дифференциацию соотношений номинальной МЗП и средней заработной платы в зарубежных странах: от 22% в США до 56% Новой Зеландии. В более чем половине экономически развитых стран размер минимальной заработной платы превышает 40% средней заработной платы. При этом наряду с едиными национальными ставками МЗП зачастую законодательно устанавливаются иные ставки, дифференцированные по различным критериям: региональные, по возрастным группам населения, по стажу работы, по квалификации, отраслевые, профессиональные и др.

При этом следует отметить, что во многих странах, и, прежде всего, в странах континентальной Европы, на современный критерий расчета МЗП перешли в период, когда государства стали государствами всеобщего благосостояния, когда существовали мощные и влиятельные профсоюзы, а государства в условиях быстрых темпов экономического роста видели в использовании института минимальной зарплаты один из эффективных инструментов смягчения проблемы бедности. В соответствии с социальной Хартией Европы во многих странах этого региона минимальная зарплата вышла на уровень 1,5-2,5 прожиточных минимума. В этих условиях, думается, вполне обоснованно при установлении МЗП применение критерия - доли в средней зарплате. При этом в целях недопущения значительной дифференциации доходов в соответствии с установкой Европейского комитета по социальным правам минимальный уровень заработной платы в странах ЕС должен составлять 60% от средней заработной платы по национальной экономике. В тоже время соответствующая величина может снижаться в сторону 50%, если государства докажут, что при этом может обеспечиваться «приличный» уровень жизни.

Справочно: *Директива ЕС об адекватной минимальной заработной плате (EU Adequate Minimum Wages Directive) продолжает использовать контрольные ориентиры для оценки достаточности МЗП: 60% от валовой медианной заработной платы и 50% от валовой средней заработной платы по стране. В ноябре 2025 года Суд Европейского союза (CJEU) подтвердил законность и правомерность этой Директивы. Это означает, что страны-члены ЕС обязаны следовать ее ключевым положениям.*

В Нидерландах, в 2025 году МЗП составляла 60.5% от медианной зарплаты. Это практически идеальное соответствие целевому ориентиру ЕС в 60%. Во Франции, По данным за 2022 год, МЗП составляла 66% от медианной зарплаты. Франция традиционно является одной из стран с высоким относительным уровнем МЗП. Великобритания не входит в Евросоюз, поэтому на нее не распространяется действие Директивы ЕС, но стоит отметить показатель в 65% от медианной зарплаты (по данным на апрель-октябрь 2025 года).

Разрыв в уровнях МЗП по-прежнему огромен. Самые высокие значения традиционно в Люксембурге (€2,638/мес), Ирландии (€2,282/мес) и Нидерландах (€2,193/мес), а самые низкие — в Болгарии (€551/мес) и Венгрии (€707/мес).

В странах со сравнительно низким уровнем жизни (Мексика, Индия, Уругвай, Боливия, Бразилия, Аргентина, Чили), где основным критерием

установления МЗП является не прожиточный минимум, а соотношение со сложившимся уровнем средней зарплаты, наблюдается один из самых низких в мире индексов Кейтца, и МЗП значительно не дотягивает до прожиточного минимума.

Расчет минимальной заработной платы в странах СНГ и выбор ее критерия на современном этапе

В государствах Содружества для расчета МЗП в основном используется критерий минимального потребительского бюджета или прожиточного минимума. Это имеет свои исторические предпосылки.

В СССР для обоснования минимальных уровней оплаты труда применялись потребительские бюджеты разных уровней материального обеспечения, включающие минимальные, средние и рациональные потребительские бюджеты. Разработка минимального потребительского бюджета началась еще в конце 50-х годов прошлого века. Было принято, что **минимум оплаты труда должен примерно в полтора раза превышать минимальный бюджет, чтобы обеспечить воспроизводство работника и содержание ребенка** (иждивенца). Так, в 1965 году МПБ был установлен в размере 40 рублей, а минимальная заработная плата на его основе – 60 рублей; в 1975 году МПБ был повышен до 50 рублей, а МЗП соответственно до 70 рублей. В конце 80-х МЗП составляла 80 рублей. Рассчитывался также минимум материальной обеспеченности (ММО), который был ниже, чем минимальный потребительский бюджет.

При этом законодательно минимальный потребительский бюджет не утверждался, хотя постоянно рассчитывался. Официально минимальный потребительский бюджет обрел свой правовой статус лишь в мае 1991 года, когда был подписан Указ Президента СССР «О минимальном потребительском бюджете». Нужно отметить, что ВКП СССР разработала свой состав МПБ, и он был опубликован в газете «Труд» 9 мая 1991 г. (Приложение 2).

Поскольку ввести сразу такой минимальный потребительский бюджет не представлялось возможным из-за отсутствия бездефицитного потребительского рынка, предлагалось утвердить МПБ с ограниченным набором «потребительской корзины» с последующим ее пересмотром с учетом возможностей народного хозяйства. Однако на практике, этот Указ не применялся.

После приобретения самостоятельности, Азербайджан, Белоруссия, Казахстан, Кыргызстан, Молдавия, Украина разработали и приняли свои национальные законы о минимальных потребительских бюджетах (1991 - 1993 годы), которые затем были пересмотрены. Данные о действующих в настоящее время соответствующих национальных нормативно-правовых актах представлены в Приложении 1.

При этом, учитывая сложную социально-экономическую ситуацию в 90-х годах прошлого столетия, ряд государств рассчитывал минимальную зарплату исходя из других критериев: черта малообеспеченности (Украина), базовый должностной оклад (Казахстан). В Армении и Таджикистане МЗП определялся эмпирическим путем.

В России идеи разработки минимального потребительского бюджета, принятого в 1991 году, получили развитие в Указе Президента РФ от 2 марта 1992 года №210 «О системе минимальных потребительских бюджетов населения Российской Федерации». Так, с 1992 года в качестве критерия для установления минимального размера оплаты труда стали использовать «прожиточный минимум». Согласно Указу, в России предусматривалось «разработать республиканский минимальный потребительский бюджет исходя из набора потребительских товаров и услуг, удовлетворяющих основные материальные и духовные потребности». Вместе с тем на период преодоления кризисного состояния экономики Указом наряду с минимальным потребительским бюджетом вводился «прожиточный (физиологический) минимум» по основным социальным группам и характеризующий минимально допустимые границы потребления важнейших материальных благ и услуг (продукты питания, предметы санитарии и гигиены, лекарства, жилищно-коммунальные услуги).

Прожиточный (физиологический) минимум просуществовал всего полгода – с апреля по октябрь 1992 года. А с ноября 1992 года по ноябрь 1997 года в России в соответствии с Методическими Рекомендациями стал рассчитываться показатель «прожиточный минимум». При его расчете нормы потребления основных продуктов питания оказались гораздо ниже, чем в прожиточном (физиологическом) минимуме. Более того, в качестве основы для определения доли расходов на непродовольственные товары и услуги использовалась фактически сложившаяся структура потребления у наименее обеспеченных семей. Фактически этот низкий стандарт не обеспечивал нормальное воспроизводство рабочей силы. Однако он на протяжении ряда лет использовался как основа для определения минимальной заработной платы. В дальнейшем, в целях исправления сложившегося положения, не изменяя названия критерия, в России стали рассчитывать прожиточный минимум на основе «потребительской корзины», нормативного метода, устанавливая при этом отдельные нормы выше их физиологических значений. Так, в редакции ФЗ от 24.10.1997 №134-ФЗ «О прожиточном минимуме в Российской Федерации» закреплялось, что «прожиточный минимум - стоимостная оценка потребительской корзины, а также обязательные платежи и сборы». Изменения в понятие термина были внесены только ФЗ от 29.12.2020 N 473-ФЗ и привнесли новое определение. Сейчас под прожиточным минимумом понимается «минимальная необходимая для обеспечения жизнедеятельности сумма доходов гражданина».

Таким образом произошло определенное смешение понятий «прожиточный минимум» и «минимальный потребительский бюджет». И то,

и другое являются стоимостной оценкой набора продуктов питания, непродовольственных товаров и услуг, необходимых для жизнедеятельности человека. Принципы формирования потребительских корзин как прожиточного минимума, так и минимального потребительского бюджета схожи, рассчитываются они нормативным методом, имеют нормы, нормативы, сроки службы товаров, развернутый перечень товаров и услуг и т.д. Поэтому указанные понятия условно используются как синонимы, хотя являются абсолютно разными понятиями.

Однако прожиточный минимум учитывает только прожиточный (физиологический) минимум, тогда как минимальный потребительский бюджет разрабатывается исходя из набора потребительских товаров и услуг, удовлетворяющих основные материальные и духовные потребности работника.

Справочно: ПМ и МПБ относятся к потребительским бюджетам различного уровня, отличаются по нормам их потребления, ассортименту товаров и услуг. Прожиточный минимум является потребительским бюджетом самого низкого уровня, позволяющим удовлетворять лишь самые насущные физиологические потребности человека. МПБ - потребительский бюджет более высокого уровня. В отличие от прожиточного минимума он достаточен для простого воспроизводства рабочей силы и позволяет удовлетворять основные потребности человека, необходимые для восстановления его физических и интеллектуальных сил, а также предусматривает содержание иждивенца.

Сегодня научные организации занимаются разработкой системы потребительских бюджетов разного достатка. Например, Всероссийский Центр уровня жизни разработал восстановительный потребительский бюджет (ВПБ), бюджет высокого достатка (БВД).

В Татарстане выстроена целая система потребительских бюджетов (три уровня стандартов): минимальный, средний, рациональный. В составе этих стандартов был разработан целый комплекс социальных норм и нормативов потребления продуктов питания, медикаментов, коммунальных, бытовых, транспортных услуг и др.

Рассчитываемый сегодня в государствах Содружества прожиточный минимум (минимальный потребительский бюджет) является критерием при установлении МЗП (МРОТ).

Таблица 1

Минимальная зарплата и прожиточный минимум по странам (на 1 ноября 2025г.)

Государства	**МЗП (МРОТ) в национальной валюте**		**Прожиточный минимум в национальной валюте[1]**	**Соотношение МЗП (МРОТ) к ПМ (%)**	
	2024[2]	**2025**	**2025**	**2004**	**2025**
Азербайджан,	345	400	305	32	131
Армения, драмов	75000	75000	…	…	…
Беларусь, бел.	626	753	525	68	143
Казахстан[3], тенге	85000	85000	м 69673 ж 55322	129	м 122 ж 154
Кыргызстан,	2534	2865	9831	6	29
Молдова, леев:	5000	5500	3360	15	163
Россия, рублей	19242	22440	19329	26	116
Таджикистан,	800	1000	…	…	…

Узбекистан[4], тыс.	1155	1271	669	…	190

[1] В Армении и Таджикистане величина ПМ на законодательном уровне не установлена. [2] На декабрь.
[3] В Казахстане ПМ рассчитывается отдельно на трудоспособного мужчину и женщину.
[4] В Узбекистане прожиточный минимум официально не определен, используется величина минимальных потребительских расходов.

В Азербайджане, Беларуси, Казахстане, Молдове, России, минимальная зарплата (МРОТ) превысила показатель прожиточного минимума на 16–63%, в Узбекистане – величину минимальных потребительских расходов на 90%. (см. Таблицу 1).

В Армении и Таджикистане выполнение цели по превышению МЗП над ПМ трудно оценить, т.к. в них ПМ официально не рассчитывается.

При этом в Армении статкомитет страны ежеквартально рассчитывает минимальную потребительскую корзину (включающую продовольственные, непродовольственные товары и коммунальные услуги). Во 2 кв. 2025г. она составила 81681 драм (около $210), что на 6% больше по сравнению с аналогичным периодом прошлого года и не покрывается установленной минимальной заработной платой.

Значительно отстает уровень МЗП от ПМ в Кыргызстане, а также остается одним из самых низких в регионе. Профсоюзы ставят вопрос об увеличении минимальной зарплаты, но из-за состояния экономики органы власти превышение МЗП над ПМ рассматривают пока только как целевой показатель. В 2025 г. профсоюзами Кыргызстана предприняты большие усилия по исправлению ситуации, осуществлялись встречи с руководством страны по вопросу кардинального повышения МЗП. На сегодняшний день в законе о бюджете предусмотрено планомерное повышение МЗП: в 2026г. до 3280 сомов (34$), в 2027 г. до 3670 сомов (37$). Однако, эти значения далеки от прожиточного минимума трудоспособного населения, который на 2 квартал 2025 г. составил 9831 сомов (108$) и очевидно не достаточны для достижения цели.

В большинстве государств СНГ в 2025 г. минимальная зарплата была повышена: от 10% в Молдове и Узбекистане до 25% в Таджикистане, причем более высокими темпами, чем в предыдущие годы был отмечен рост в Беларуси, России и Азербайджане. Исключениями стали Армения и Казахстан.

В отдельных странах наблюдается практика включения компенсационных, социальных и стимулирующих выплат в минимальную заработную плату, значительно уменьшая её размер, гарантированный государством. В этой связи важно бороться за внедрение в законодательстве государств Содружества мер, направленных на увеличение реального размера МЗП. Одной из таких мер является освобождение её от подоходного налога. В отдельных странах активно идет дискуссия по этому вопросу. В России в генеральном соглашении поставлена задача проработать вопрос об установлении необлагаемого налогом минимума доходов трудоспособного населения в размере прожиточного минимума.

Статистические показатели говорят о поступательном росте МЗП (на уровень выше инфляции) в большинстве стран региона (см. Таблицу 2).

Таблица 2

Рост МЗП (МРОТ), ПМ и потребительских цен в сентябре 2025 г. к декабрю 2024 г.

Государства	Рост МЗП (МРОТ) (%)	Рост ПМ (%)	Инфляция (%).
Азербайджан	115,9	106,3	102,0
Армения	100	…	100,6
Беларусь	116,0	113,3	105,6
Казахстан	100	107,7	107,7
Кыргызстан	113	107,7	104,7
Молдова	110	100	105,1
Россия	116,6	114,75	104,4
Таджикистан	125,0	…	102,0
Узбекистан	110	103,2	104,0

По данным статистических ведомств, за 1 полугодие 2025г. в странах СНГ накопленным итогом с начала года индекс потребительских цен составил от 0,6% (Армения) до 7,7% (Казахстан).

Самый высокий уровень инфляции отмечается в Казахстане, основной вклад в рост цен внесли продукты питания, жилищные услуги и сектор здравоохранения. А, учитывая, что МЗП в 2025 г. не повышалась, это не могло не сказаться на уровне жизни населения.

Профсоюзы постоянно ставят вопрос о повышении МЗП не ниже инфляции и настаивают на принятии гарантированных механизмов ее роста. Однако на сегодняшний день, только в Беларуси действует такой механизм, который предусматривает автоматическую индексацию МЗП при преодолении индексом потребительских цен пятипроцентного порога (в других странах повышение зависело от выборочных решений правительств).

Справочно: В Беларуси профсоюзы постоянно осуществляют мониторинг стоимости наиболее востребованных продуктов и лекарственных средств во всех регионах страны. По мере необходимости проводят внеплановые экспресс-мониторинги цен по отдельным группам товаров на предмет их наличия и качеств, результаты которого профсоюзного мониторинга цен неоднократно являлись основой для принятия на государственном уровне решений, направленных на ограничение необоснованного роста цен.

Ряд экспертов считает, что само повышение МЗП провоцирует рост цен, однако многочисленные исследования говорят о незначительном влиянии повышения МЗП на рост инфляции. Напротив, повышение минимальной, а следовательно, заработной платы в целом положительно сказывается на потребительском спросе, тем самым стимулируя рост экономики.

В странах региона МЗП (МРОТ) на 1 октября 2025 г. составила от 33$ в Кыргызстане до 330 $ в Молдове (см. Диаграмму 1).

Диаграмма 1

Минимальный размер оплаты труда на 1 октября 2025 г., в $ США

(по курсу валют национальных банков стран СНГ на 1 октября 2025г.)

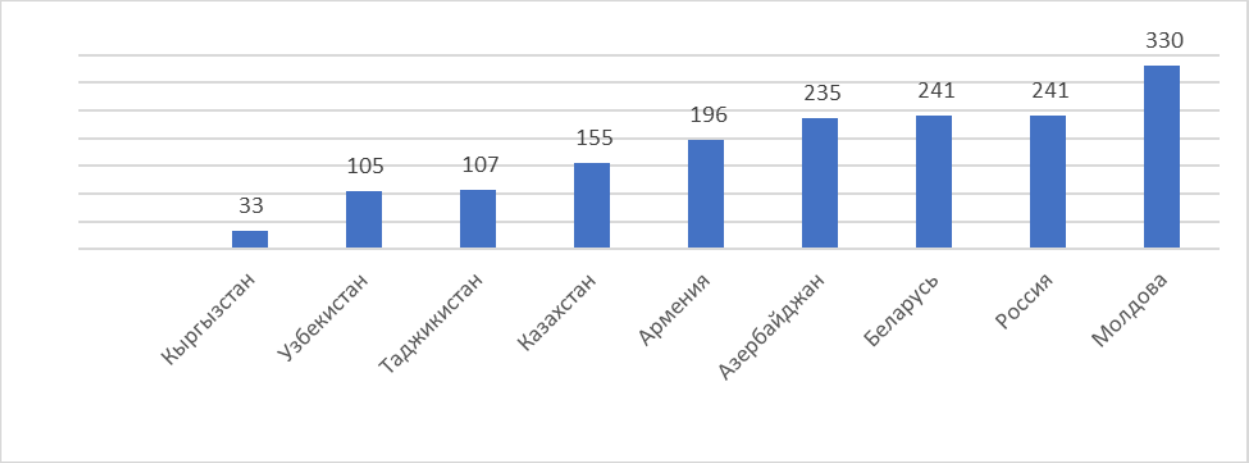

В целом минимальные ЗП в государствах региона, несмотря на регулярное повышение, остаются низкими, как и их покупательная способность. Ситуация усугубляется еще и тем, что наибольшему росту подвержены как правило цены на продукты питания, на которые приходится наибольшая доля затрат (расходов) МЗП. На сегодня достаточно остро стоит вопрос о том, сможет ли трудящийся выжить на эти средства, не говоря уже о содержании семьи.

Таблица 3

Соотношение МЗП (МРОТ) и среднемесячной номинальной заработной платы (данные на июль 2025г.)

	МЗП (МРОТ) в национальной валюте	Среднемесячная номинальная заработная плата	МЗП (МРОТ) (июль; в % к средней заработной плате)
Азербайджан, манатов июль	400	1099,3	36,4
Армения, драмов август	75000	294983	24,6
Беларусь, белорусских рублей август	726	2762,7	26,2
Казахстан, тенге II квартал	85000	448620	18,9
Кыргызстан, сомов июль	2865	45675	6,3
Молдова, леев II квартал	5500	15470,6	35,5
Россия, рублей июль	22440	99305	22,6
Таджикистан, сомони июль	1000	2885,3	27,7
Узбекистан, тыс. сумов II квартал	1271	6351,0	20

В государствах-участниках СНГ соотношение МЗП к средней

зарплате не превышает 36% (Таблица 3). В 2025 г. этот показатель в ряде стран снизился по сравнению с прошлым годом (См. Диаграмму 2).

Диаграмма 2

Минимальный размер оплаты труда (май 2024г. и май 2025 г.); в % к средней зарплате

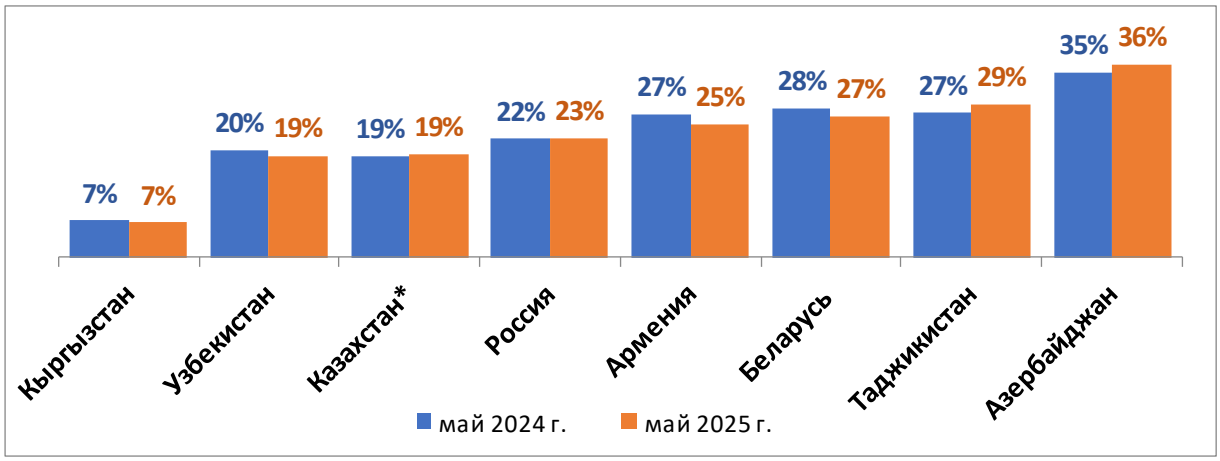

* *июнь 2025 г*

В этих условиях переход на расчет минимальной зарплаты в доле от медианной (или средней) зарплаты не показывает реальной картины обеспечения трудящихся средствами для простого воспроизводства. Не случайно профсоюзы в государствах, где перешли на расчет МЗП в процентах от медианной зарплаты, настаивают на параллельном расчете государственными органами потребительской корзины, чтобы знать реальный прожиточный минимум.

В настоящее время особую актуальность приобретает задача расчета прожиточного минимума, а также совершенствование методики его счета с точки зрения более полного наполнения «потребительской корзины», увеличения норм, нормативов и т.п. Необходимо рассчитать и критерий минимального потребительского бюджета, который, являясь бюджетом более высокого достатка, способен обеспечить достойный уровень жизни работнику и его семье.

На наш взгляд, такой подход в полной мере соответствует Конвенции МОТ №131 и Рекомендации МОТ №135 (1970г), где при определении уровня МЗП предлагается использовать ряд критериев, и на первом месте стоит -

«потребности работников и их семей», а «общий уровень заработной платы в стране» - на втором месте.

Определение критерия прожиточного минимума (минимального потребительского бюджета)

Выбрав прожиточный минимум (минимальный потребительский бюджет) в качестве критерия определения МЗП, государства подтвердили это законодательно (в Азербайджане, Армении, Беларуси, Казахстане, Кыргызстане, России, Узбекистане, Таджикистане приняты соответствующие законы).

Анализ законодательства стран Содружества Независимых Государств демонстрирует устоявшуюся тенденцию к нормативному закреплению критериев прожиточного минимума и минимального потребительского бюджета (приложение 1). В государствах СНГ действуют во многом схожие по структуре и содержанию законодательные акты, регулирующие отношения в области определения и применения прожиточного минимума. Следует отметить, что большинство законов регулярно пересматривается, отражая динамику социальной политики в регионе.

В законодательстве большинства государств Содружества предусмотрено, что в разработке прожиточного минимума участвуют уполномоченные органы государственной власти, научные учреждения, профсоюзы и работодатели.

В определении понятия «прожиточный минимум» («МПБ», «МПР»[5]) в законодательстве стран Содружества применяются различные термины (сумма, стоимость, стоимостная оценка, стоимостная величина и др.), однако все они, по сути, отражают стоимость минимальной потребительской корзины, служащей основой для расчета прожиточного минимума. Если потребительская корзина — это конкретный набор товаров и услуг в натуральном выражении, то прожиточный минимум — это стоимостная оценка этого набора. Обе категории основаны на научных нормативах и предназначены для определения минимально необходимого уровня потребления, обеспечивающего сохранение здоровья человека и его жизнедеятельности.

В большинстве стран СНГ потребительская корзина включает три основных компонента: минимальный набор продуктов питания, непродовольственные товары и услуги.

В соответствии с законодательством стран СНГ прожиточный минимум рассчитывается с учетом природно-климатических, национальных и иных особенностей потребления материальных благ и услуг в целом на душу населения, по основным социально-демографическим группам (трудоспособное население, в т.ч. мужчины и женщины; пенсионеры; дети), а

[5] В Республике Узбекистан - минимальные потребительские расходы (МПР).

также по регионам государства. В Белоруссии рассчитывается прожиточный минимум еще и на студента.

В большинстве стран Содружества прожиточный минимум используется:

- для анализа уровня жизни населения при разработке и реализации социальной политики;

- для обоснования минимальных государственных социально-трудовых гарантий (минимального размера оплаты труда, минимального размера пенсий по возрасту, стипендий, пособий);

- для оказания государственной социальной помощи малообеспеченным гражданам.

Анализ процедур утверждения и пересмотра прожиточного минимума выявляет различные подходы к обновлению этого критерия. Большинство стран (Беларусь, Казахстан, Кыргызстан, Таджикистан) рассчитывают величину прожиточного минимума ежеквартально, что позволяет отслеживать изменения уровня цен и потребления. Однако законодательное утверждение ПМ (МПБ) в основном происходит в странах региона один раз в год (Приложение 1).

Пересмотр натурально-вещественной структуры и состава потребительской корзины в Азербайджане, Армении и Белоруссии производится не реже одного раза в 3 года с учетом социально-экономического развития и изменений в нормах потребления. В России соотношение величины ПМ на душу населения пересматривается не реже одного раза в 5 лет, в Узбекистане структура минимальных потребительских расходов должна пересматриваться не реже одного раза в 5 лет.

Для определения прожиточного минимума, исчисляемого из стоимости потребительской корзины и размеров обязательных платежей и сборов, в государствах Содружества разрабатываются методические рекомендации. Однако до сих пор есть государства, не утвердившие методику формирования МПБ (Армения), хотя закон[6] был принят еще в 2004 году.

Справочно: *В настоящее время Статкомитет Республики Армения рассчитывает продовольственную корзину двумя путями: первый – по санитарно-гигиеническим нормам министерства здравоохранения, второй – по методике, основанной на фактических расходах домашних хозяйств. Ни один из этих подходов не имеет официального статуса.*

Стоимость минимальной потребительской корзины складывается из стоимости продовольственной корзины, стоимости непродовольственной корзины и стоимости минимального набора платных услуг.

В международной практике используются три основных метода расчета прожиточного минимума: нормативный, статистический и комбинированный. Нормативный метод предусматривает формирование состава потребительской корзины исходя из нормативов потребления

[6] Закон Республики Армения 16 марта 2004г. № НО-53-N «О минимальной потребительской корзине и минимальном потребительском бюджете».

продуктов питания, непродовольственных товаров и услуг на одного человека. При статистическом методе структуру минимальной потребительской корзины составляют на основе фактических затрат по отдельным статьям потребительских расходов группы населения, признанной в обществе как наименее обеспеченная часть населения (например, 10% или 20% населения с наименьшими доходами). Комбинированный (нормативно-статистический) метод предусматривает формирование минимальной продовольственной корзины в соответствии с нормативами потребления продуктов питания. Стоимость непродовольственной части (товаров, услуг) определяется в процентах, как доля затрат в общей стоимости минимальной потребительской корзины, на основании фактической структуры потребительских расходов группы населения, у которого расходы на питание соответствуют нормативным.

Особое внимание заслуживают изменения в расчетах прожиточного минимума, коснувшиеся методику расчета ПМ в России. С 2021 года потребительская корзина перестала являться основой для расчёта ПМ[7]. Закон 2020 года упразднил понятие «потребительской корзины, как необходимого для сохранения здоровья человека и обеспечения его жизнедеятельности минимального набора продуктов питания, а также непродовольственных товаров и услуг, стоимость которых определяется в соотношении со стоимостью минимального набора продуктов питания». Соответственно упразднена вся методика расчета потребительской корзины. С 2021 по 2025 год включительно прожиточный минимум исчислялся исходя из величины медианного среднедушевого дохода за предыдущий год. С 2026 года в России величина ПМ рассчитывается по новой методике исходя из уровня инфляции по формуле: ПМ прошлого года + Предполагаемый процент инфляции.

А исчисление медианного среднедушевого дохода осуществляется на основании методики, определяемой федеральным органом исполнительной власти, осуществляющим функции по формированию официальной статистической информации о социальных, экономических, демографических, экологических и других общественных процессах в Российской Федерации.

В свою очередь Федерацией независимых профсоюзов России была представлена своя методика расчета МПБ (Приложение 3,4). В ней обосновывается необходимость перехода от прожиточного минимума к минимальному потребительскому бюджету как основе для определения достойной оплаты труда. Вводится понятие восстановительной потребительской корзины, которая включает расширенные наборы продуктов питания, непродовольственных товаров и услуг, необходимых для восстановления физических и умственных затрат работника, и в 3,2 раза превышает корзину прожиточного минимума. Особое внимание в методике уделяется семейной (иждивенческой) нагрузке трудящегося. Социальный

[7] Федеральный закон от 29.12.2020 №473-ФЗ.

стандарт достойной оплаты труда рассчитывается по формуле, включающей стоимость минимального потребительского бюджета и доплату на содержание детей. Такое включение семейной нагрузки призвано не только компенсировать затраты на ребенка, но и стимулировать рождение детей.

Выбор метода формирования прожиточного минимума имеет принципиальное значение, так как от этого зависит достоверность его определения. Практика показывает, что применение комбинированных методик исчисления, как правило, занижает стоимостное выражение потребительской корзины, особенно в настоящее время, когда цены на жилищно-коммунальные услуги, транспорт и другие услуги растут значительно быстрее, чем на продовольственные товары.

В Узбекистане Министерство экономического развития и сокращения бедности ежегодно рассчитывает параметры прогноза минимального уровня потребительских расходов к августу на основе инфляционных ожиданий. Однако, как отмечают в Федерации независимых профсоюзов Узбекистана, расчет среднемесячного МПБ и ПМ в среднем на одного работника занятого интенсивным трудом показал, что величина МРОТ, которая составляет в настоящее время 1271000 сум больше, чем прожиточный минимум – 919350 сум, но меньше, чем минимальный потребительский бюджет 2079977 сум (Приложение 5).

Величина прожиточного минимума в Республике Кыргызстан рассчитывается путем суммирования стоимости минимального набора продовольственных товаров (основная доля) (Приложение 6) и фиксированной доли расходов на непродовольственные товары, услуги и обязательные платежи в соответствии с утвержденной структурой для каждой социально-демографической группы. Стоимость продовольственных товаров определяется умножением минимальных норм потребления продуктов питания на средние потребительские цены, сложившиеся во всех сферах торговли в региональных центрах и столице. Расчеты проводятся ежеквартально уполномоченным государственным органом статистики с учетом сезонности потребления, региональных особенностей и изменения индекса цен на потребительские товары и услуги[8].

В Республике Беларусь бюджет прожиточного минимума рассчитывается как сумма стоимости минимальных наборов продуктов питания для основных социально-демографических групп населения (Приложение 7) и нпродовольственных товаров и услуг, которые составляют 83% от стоимости продуктов питания. Стоимость продуктов определяется путем умножения объемов годового потребления каждого продукта на потребительские цены последнего месяца квартала, при этом учитывается сезонность цен на овощи и фрукты в соответствующие периоды их заготовки. В бюджет прожиточного минимума трудоспособного населения и среднедушевой бюджет дополнительно включаются расходы на взносы в

[8] Постановление Правительства Кыргызской Республики от 6 ноября 2009 года №694 «Об утверждении структуры прожиточного минимума для основных социально-демографических групп населения Кыргызской Республики».

фонд социальной защиты и подоходный налог, рассчитываемые исходя из размера минимальной заработной платы[9].

В Республике Казахстан прожиточный минимум рассчитывается путем суммирования стоимости продовольственной корзины (СПК) (Приложение 8) и стоимости расходов на непродовольственные товары и услуги (РНТ) по формуле: ВПМ = СПК + РНТ. Стоимость продовольственной корзины определяется умножением научно-обоснованных физиологических норм потребления продуктов питания на средние розничные цены по состоянию на текущий месяц в соответствующем регионе. Стоимость непродовольственных расходов рассчитывается путем деления СПК на долю расходов на продовольственные товары и увеличения на фиксированную долю расходов на минимально необходимые непродовольственные товары и услуги[10].

Величина прожиточного минимума на душу населения и по социально-демографическим группам населения в Республике Таджикистан рассчитывается ежеквартально на основании потребительской корзины и статистических данных об уровне потребительских цен на продукты питания, непродовольственные товары и услуги, с учетом всех видов товарооборота и расходов по государственным сборам и обязательным платежам[11].

Практически все страны СНГ в соответствии с методиками расчета потребительской корзины определяют ее продовольственную часть. В ряде государств Содружества обозначены основные принципы формирования минимального набора продуктов питания такие как: удовлетворение потребностей основных социально-демографических групп населения в пищевых веществах исходя из химического состава и энергетической ценности продуктов питания; сложившаяся структура питания с учетом фактического потребления продуктов в малоимущих семья; выбор продуктов, позволяющих организовать питание при минимальных затратах.

Все страны СНГ используют нормы физиологических потребностей в пищевых веществах для различных социально-демографических групп населения. Нормы разрабатываются соответствующими национальными органами в области здравоохранения.

На сегодня актуальной проблемой расчета прожиточного минимума является то, что в прожиточном минимуме не учитываются затраты, которые должны обеспечить воспроизводство рабочей силы. Речь идет о содержании ребенка. Ни в одной из стран СНГ таких затрат в ПМ не предусмотрено. Тогда как в СССР такие затраты предусматривались при установлении МЗП, которая составляла 1,5 прожиточного минимума.

---

[9] Постановление Совета Министров Республики Беларусь от 9 ноября 2021 года №637 «Об изменении постановлений Совета Министров Республики Беларусь по вопросам социальных нормативов».

[10] Совместный приказ и.о. Министра здравоохранения и социального развития Республики Казахстан от 27 июля 2015 года № 623 и и.о. Министра национальной экономики Республики Казахстан от 31 июля 2015 года № 585 «Об утверждении Правил расчета величины прожиточного минимума и установлении фиксированной доли расходов на непродовольственные товары и услуги».

[11] Закон Республики Таджикистан от 19 мая 2009 года №521 «О прожиточном минимуме».

Разработанные в государствах Содружества потребительские корзины не отвечают задачам динамичного развития стран, поскольку сохраняют все признаки «модели выживания», где значительная часть расходов приходится на продукты питания, что характерно для слаборазвитых стран. Как показывает анализ состава прожиточного минимума, в большинстве стран СНГ основная доля расходов приходится на группу продовольственных товаров.

В настоящее время существующие в государствах Содружества методики расчета МПБ, МПР, ПМ нуждаются в совершенствовании. Потребительские корзины, лежащие в основе определения прожиточного минимума, не включают ряд важнейших реальных затрат работника. Не учитываются затраты, связанные с приобретением жилья и расширением платности услуг медицины и образования. Ни в одном из государств не предусмотрены расходы на содержание иждивенца (в основном ребенка).

Все это свидетельствует о том, что методики расчета прожиточного минимума в государствах Содружества нуждаются в модернизации его структуры, расширения ассортимента, увеличения норм и нормативов, приведения потребительской корзины к современным социально-экономическим реалиям.

Приложение 1

Сравнительная таблица законов о прожиточном минимуме (минимальном потребительском бюджете, минимальных потребительских расходов)

	Азербайджан	**Армения**	**Республика Беларусь**	**Казахстан**	**Кыргызстан**	**Россия**	**Таджикистан**	**Узбекистан**
Название закона и дата утверждения	Закон Азербайджанской Республики 05 октября 2004г. № 768-IIQ «О прожиточном минимуме» (в редакции 21.06.2025 №217-VIIQD)	Закон Республики Армения 16 марта 2004г. № НО-53-N «О минимальной потребительской корзине и минимальном потребительском бюджете»	Закон Республики Беларусь от 6 января 1999 года №239-З "О прожиточном минимуме в Республике Беларусь" (в редакции закона от 07.05.2021г.)	Закон Республики Казахстан от 19 мая 2015 года №314-V ЗРК «О минимальных социальных стандартах и их гарантиях» (в редакции закона от 20.04.2023г.)	Закон Кыргызской Республики от 26 мая 2009 года №170 "О гарантированных государственных минимальных социальных стандартах" (в редакции закона от 08.07.2019г.)	Федеральный закон от 24 октября 1997 N 134-ФЗ "О прожиточном минимуме в Российской Федерации" (в ред. от 29.12.2020, с изм. от 29.10.2024)	Закон Республики Таджикистан от 19 мая 2009 года №521 "О прожиточном минимуме" (в ред. от 03.01.2024)	Постановление Кабинета министров № 544 от 27 августа 2021 года «О величине минимальных потребительских расходов населения и порядке расчета черты бедности»[12]
Понятие прожиточного минимума (МПБ, МПР)	прожиточный минимум - социальная норма, представляющая собой сумму минимальной потребительской корзины и обязательных выплат	Минимальный потребительский бюджет – стоимостная оценка международно принятой минимальной потребительской корзины.	прожиточный минимум - необходимые для сохранения здоровья человека, обеспечения его жизнедеятельност и минимальный набор продуктов питания и непродовольствен ные товары и услуги, стоимость которых определяется как фиксированная доля от стоимости минимального набора продуктов	прожиточный минимум - минимальный денежный доход на одного человека, равный по величине стоимости минимальной потребительской корзины.	прожиточный минимум - стоимостная оценка минимального набора материальных благ и услуг, равных по величине стоимости минимальной потребительской корзины, необходимых для обеспечения жизнедеятельност и человека и сохранения его	прожиточный минимум - минимальная необходимая для обеспечения жизнедеятельност и сумма доходов гражданина	прожиточный минимум - стоимость потребительской корзины и суммы обязательных платежей	минимальные потребительские расходы — расчетная величина минимальных затрат на продукты питания и непродовольствен ные товары и услуги, необходимая для ведения здорового образа жизни домохозяйств на основе изучения их реальных потребительских

[12] Положение разработано Европейской экономической комиссией ООН, программой развития ООН, Всемирным банком, ФАО, Всемирной организацией здравоохранения на основе рекомендаций по расчету минимальной величины потребительских расходов и черты бедности.

	Азербайджан	Армения	Республика Беларусь	Казахстан	Кыргызстан	Россия	Таджикистан	Узбекистан
			питания		здоровья, а также суммы обязательных платежей и сборов (взносов)			ценностей и состава
Назначение прожиточного минимума (МПБ)	используется для следующих целей: - при формировании и применении системы оказания адресной государственной социальной помощи малообеспеченны м семьям; - при подготовке концепции и государственных программ по повышению благосостояния малообеспеченных семей; - при оценке и прогнозировании уровня жизни населения; - при обосновании предела доходов физических лиц, не привлекаемых к налогообложению и обязательным выплатам; - при разработке и осуществлении мер по индексированию денежных доходов и вкладов	- оценка уровня жизни населения; - при разработке и реализации государственной социальной политики; - обоснование размера устанавливаемых МЗП, пенсий, стипендий, а также пособий и иных выплат; - определение размера дохода, необлагаемого налогом.	предназначается для: -анализа и прогнозирования уровня жизни населения; -оказания государственной социальной помощи малообеспеченны м гражданам (семьям); -обоснования минимальных государственных социально-трудовых гарантий; -определения минимального размера алиментов и других выплат, предусмотренных актами законодательства, не связанных с минимальными государственными социально-трудовыми гарантиями.	ПМ применяется для ежегодных: 1) оценки уровня жизни населения; 2) определения направлений социальной политики и осуществления мер по социальной поддержке населения. ПМ является основой для установления: -государственной базовой пенсионной выплаты; -государствен-ных социальных пособий по инвалидности, по случаю потери кормильца.	предназначается для: - определения направлений социальной политики и осуществления мер по социальной поддержке населения; - анализа и прогнозирования уровня жизни населения; - обоснования минимальных государственных трудовых гарантий.	предназначается для: -оценки уровня жизни населения Российской Федерации при разработке и реализации социальной политики и федеральных социальных программ; -обоснования устанавливаемых на федеральном уровне минимального размера оплаты труда, а также для определения устанавливаемых на федеральном уровне размеров стипендий, пособий и других социальных выплат; -формирования федерального бюджета; -других установленных федеральным законом целей.	для следующих целей: - оценки уровня жизни населения, для формирования и реализации социальной политики и целевых социальных программ; - анализа и прогнозирования уровня жизни населения; - формирования государственного бюджета; - обоснования оказания государственной социальной адресной помощи малоимущим гражданам (семьям); - поэтапного сближения устанавливаемых минимальных размеров заработной платы, пенсии, пособий и иных социальных выплат; - определения черты бедности и	-выявить целевую населения, нуждающуюся в материальной и иной социальной помощи государства; - при определении черты бедности следует учитывать особенности реального потребления и потребности населения целевой группы; - повысить эффективность, адресность задач и мероприятий, упомянутых в стратегиях и программах борьбы с бедностью, а также ведение их постоянный мониторинг; - использовать данный критерий для определения минимального размера пенсий и пособий, а также для предоставления других видов

	Азербайджан	Армения	Республика Беларусь	Казахстан	Кыргызстан	Россия	Таджикистан	Узбекистан
	населения; - при формировании государственного бюджета, местных бюджетов, внебюджетных государственных фондов, цен и тарифов, регулируемых законодательством.						реализации мер социальной поддержки населения.	материальной помощи малообеспеченным семьям.
Виды прожиточного минимума (МПБ)	По основным социально-демографическим группам населения: - трудоспособное население; - пенсионеры; - дети.	В среднем на душу населения. По основным социально-демогра-фическим группам населения: - трудоспособное население; - пенсионеры; - дети.	В среднем на душу населения. По основным социально-демографическим группам населения: - трудоспособное население (мужчины, женщины); - пенсионеры; - студенты; - дети.	-на душу населения; -по половозрастным группам населения	- на душу населения; - по основным социально-демографическим группам населения (трудоспособное население, пенсионеры, дети по определенным возрастным группам).	- на душу населения; - для трудоспособного населения; - для пенсионеров - для детей.	- на душу населения; - по основным социально-демографическим группам населения.	- на душу населения
Состав прожиточного минимума (потребительской корзины)	- минимальный набор пищевых продуктов; - минимальный набор непищевых продуктов, используемых индивидуально или семейно (одежда, обувь и канцелярские принадлежности, хозяйственные, культурно-бытовые,	-	- минимальный набор продуктов питания; -непродовольств-енные товары и услуги.	-продовольствен-ной корзины; -фиксированной доли расходов на непродовольственные товары и услуги.	В структуру прожиточного минимума входит стандартный набор товаров, услуг и расходов по обязательным платежам и сборам, удовлетворяю-щий потребности человека на минимально допустимом уровне и	Состав утратил силу с 1 января 2021 года	- набора продуктов питания; - набора непродовольственных товаров; - комплекса услуг.	- учет фактических расходов населения на потребление продуктов питания; - учет видов и состава непродовольственных товаров на основе реальных потребностей населения и с учетом специфики

	Азербайджан	Армения	Республика Беларусь	Казахстан	Кыргызстан	Россия	Таджикистан	Узбекистан
	санитарные предметы, лекарства и др.); - минимальный набор услуг (жилищно-коммунальные, транспортные, связь, быт, образование, культурно-просветительские, лечебные, отдых и др.).				обеспечивающий его жизнедеятель-ность: - продукты питания; -непродоволь-ственные товары; - услуги; - расходы по обязательным налогам, платежам и сборам.			демографической ситуации; - учет бесплатных услуг, предоставляемых государством, при расчете стоимости необходимых услуг для населения.
Методы формирования прожиточного минимума (МПБ)	Входящие в потребительскую корзину пищевые товары и услуги рассчитываются по среднерыночным ценам (тарифам), а обязательные выплаты - на основе нормированных фактических расходов.	- Методика не утверждена *В настоящее время Статкомитет Республики Армения рассчитывает продовольственную корзину двумя путями: первый – по санитарно-гигиеническим нормам министерства здравоохранения, второй – по методике, основанной на фактических расходах домашних хозяйств. Ни один из этих подходов не имеет официального*	Минимальный набор продуктов питания для основных социально-демографических групп населения определяется на основании норм потребления, разрабатываемых Министерством труда и социальной защиты совместно с Министерством здравоохранения, а также научными организациями. Непродовольственные товары и услуги включаются в прожиточный минимум как фиксированная доля от стоимости	ПМ устанавливается с учетом прогнозного уровня инфляции. Продовольственная корзина рассчитывается уполномоченным органом в области государственной статистики по научно обоснованным физиологическим нормам потребления продуктов питания, утверждаемым уполномоченным органом в области санитарно-эпидемиологического благополучия по согласованию с уполномоченным органом в области	Величина ПМ рассчитывается исходя из стоимости минимального набора продовольствен-ных товаров, увеличенной на фиксированную долю расходов на минимально необходимые непродовольственные товары, услуги и обязательные платежи и сборы. ПМ исчисляется в целом по республике и регионам государственным органом в области официальной статистики ежеквартально.	Величина ПМ на душу населения исчисляется исходя из величины медианного среднедушевого дохода за предыдущий год. Исчисление медианного среднедушевого дохода осуществляется на основании методики, определяемой федеральным органом исполнительной власти, осуществляющим функции по формированию официальной статистической информации о	Величина ПМ рассчитывается на основании потребительской корзины и статистических данных об уровне потребительских цен на продукты питания, непродовольственные товары и услуги, с учетом всех видов товарооборота и расходов по государственным сборам и обязательным платежам. Потребительская корзина определяется на основе методических рекомендаций, разрабатываемых	При расчете минимальной стоимости расходов и черты бедности: - учитываются объем и структура потребления, доходов населения, формируемые по результатам выборочного наблюдения домохозяйств, проводимого Национальным статистическим комитетом Республики Узбекистан; - данные об энергетической ценности продуктов питания используются для определения

	Азербайджан	Армения	Республика Беларусь	Казахстан	Кыргызстан	Россия	Таджикистан	Узбекистан
		статуса.	минимального набора продуктов питания. Фиксированная доля непродовольственных товаров и услуг определяется на основании официальной статистической информации о фактическом объеме потребления малообеспеченными гражданами (семьями) непродовольственных товаров и услуг.	здравоохранения. Фиксированная доля расходов на непродовольственные товары и услуги устанавливается совместно уполномоченными органами в области социальной защиты населения и в области государственной статистики в соотношении к стоимости минимальной потребительской корзины.		социальных, экономических, демографических, экологических и других общественных процессах в Российской Федерации.	государственным уполномоченным органом с участием объединения представителей работников Таджикистана. Состав и структуру потребительский корзины определяет законодательство Республики Таджикистан.	значения потребления домохозяйствами в килокалориях. В том числе определение минимальной стоимости расходов путем прямого опроса населения.
Определение потребительской корзины	минимальная потребительская корзина - установленный на основе научных нормативов набор пищевых, непищевых продуктов и услуг, необходимых для обеспечения минимального уровня здоровья и жизнедеятельности человека	Рассчитанная по международно принятым физиологическим, здравоохранительным и социальным нормативам минимальное количество продуктов питания, непродовольственных товаров и услуг, необходимых для сохранения здоровья человека и обеспечения его жизнедеятельности.	Закон утратил силу в 2021 году	Минимальная потребительская корзина представляет собой минимальный набор продуктов питания, товаров и услуг, необходимых для обеспечения жизнедеятельности человека, в натуральном и стоимостном выражении.	-	Закон утратил силу в 2017 году	потребительская корзина - минимальный набор продуктов питания, непродовольственных товаров и услуг, необходимых для сохранения здоровья человека и обеспечения его жизнедеятельности	-

	Азербайджан	Армения	Республика Беларусь	Казахстан	Кыргызстан	Россия	Таджикистан	Узбекистан
Утверждение и пересмотр прожиточного минимума (МПБ)	ПМ по основным социально-демографическим группам населения рассчитывается **1 раз в год** и утверждается вместе с государственным бюджетом. **Состав МПБ корзины** определяется **не менее одного раза в 3 года** с участием государственных научных учреждений и организаций, неправительственных организаций и утверждается Правительством.	МПБ рассчитывается как минимум **один раз в год**. Состав и структура минимальной потребительской корзины рассчитывается **не реже одного раза в три года** и устанавливаются законом.	Бюджет ПМ **ежеквартально устанавливает-ся** Министерством труда и социальной защиты. ПМ утверждается Правительством РБ и **пересматриваетс я не реже одного раза в 3 года**.	ПМ определяется и **устанавлива-ется ежегодно** с учетом прогнозного уровня инфляции законом о республиканском бюджете на соответствую-щий финансовый год. ПМ **рассчитывается ежеквартально** по республике.	Перечень товаров и услуг для определения стоимостной величины ПМ и порядок определения расчета утверждаются Правительством Кыргызской Республики. ПМ **исчисляется** государственным органом в области официальной статистики **ежеквартально.**	Величина ПМ на душу населения в целом по Российской Федерации **на очередной год устанавливается до 1 июля** текущего года Правительством Российской Федерации. Соотношение величины ПМ на душу населения пересматривается **не реже одного раза в 5 лет** исходя из условий социально-экономического развития Российской Федерации.	Величина прожиточного минимума на душу населения и по социально-демографическим группам населения рассчитывается **ежеквартально.** Методические рекомендации определяются **не реже одного раза в 5 лет.**	Министерство экономики и финансов с привлечением иностранных экспертов пересматривают структуру минимальных потребительских расходов **не реже одного раза в 5 лет** с учетом развития экономики республики, а также изменения доходов и расходов населения.

Приложение 2

Минимальный потребительский бюджет на трудоспособного мужчину, рассчитанный ВКП СССР (по ценам 1991 года)

Продовольственные товары

Расчет стоимости минимальной продовольственной «потребительской корзины» для мужчины трудоспособного возраста по новым ценам

№№ пп	Наименование	Минимальный норматив на год, кг	Цена по прейскурантам 1991 г., руб.	Стоимость приобретения в год, руб.
	Хлебные продукты (в пересчете на муку)	125. 70	0. 99	124. 67
1.	Ржаной хлеб и мука	35. 00	0. 78	27. 30
2.	Пшеничный хлеб и мука	64. 00	0. 94	60. 16
3.	Пшеничный хлеб в/с и мука	7. 00	1. 40	9. 80
4.	Макаронные изделия	7. 00	1. 30	9. 10
5.	Рис	3. 00	2. 20	6. 60
6.	Манная	0. 80	1. 50	1. 20
7.	Пшенная	1. 60	1. 10	1. 76
8.	Гречневая	2. 60	1. 68	4. 37
9.	Овсяная	0. 80	0. 98	0. 78
10.	Бобовые	3. 00	0. 90	2. 70
11.	Прочие крупы	0. 90	1. 00	0. 90
12.	Сахар	26. 00	2. 00	52. 00
13.	Масло растительное	5. 00	3. 00	15. 00
14.	Маргарин	9. 00	3. 00	27. 00
15.	**Мясо, птица, мясопродукты (в пересчете на мясо)**	64. 00	6. 67	427. 00
16.	**Рыба и рыбопродукты**	22. 00	2. 33	51. 30
	Молоко и молочные продукты (в пересчете на молоко)			160. 61
17.	Молоко цельное	120. 00	0. 50	60. 00
18.	Молоко обезжиренное	16. 40	0. 33	5. 41
19.	Масло животное	4. 50	8. 80	39. 60
20.	Творог	10. 00	2. 00	20. 00
21.	Сметана	4. 00	2. 50	10. 00
22.	Сыр	4. 00	6. 40	25. 60
23.	Яйцо – штук	250. 00	0. 18	45. 00
24.	Картофель*	110. 00	0. 50	55. 00
	Овощи и бахчевые	135. 00	1. 17	157. 60
25.	Капуста	35. 00	0. 28	9. 80
26.	Помидоры	20. 00	2. .50	50. 00
27.	Морковь	10. 00	0. 50	5. 00
28.	Огурцы	8. 00	3. 30	26. 40
29.	Свекла	10. 00	0. 30	3. 00
30.	Лук	10. 00	0. 70	7. 00
31.	Прочие овощи	22. 00	1. 20	26. 40

№№ пп	Наименование	Минимальный норматив на год, кг	Цена по прейскурантам 1991 г., руб.	Стоимость приобретения в год, руб.
32.	Бахчевые	20. 00	1. 50	30. 00
33.	Фрукты и ягоды	52. 60	2. 83	149. 11
34.	Прочие продукты			40. 00
	Итого:			
	в год			**1304. 29**
	в месяц			**108. 69**

***** На картофель, овощи, фрукты и ягоды установлены договорные цены. Расчет произведен по ценам покупки 1990 года, скорректированным на прогнозируемый рост цен.

Непродовольственные товары

Расчет стоимости минимальной непродовольственной «потребительской корзины» для мужчины трудоспособного возраста по прейскурантным ценам 1991 года

№№ пп	Наименование	Запас штук	Срок износа одного изделия (в годах)	Цена по прейскурантам 1991 г.	Стоимость годовой покупки
	Одежда, белье, обувь				
	Пальтовая группа:				
1.	Пальто зимнее	1	7	360. 00	1. 43
2.	Пальто демисезонное	1	7	250. 00	35. 71
3.	Плащ	1	4	180. 00	45. 00
4.	Куртка	1	4	240. 00	60. 00
	Костюмная группа:				
5.	Костюм шерстяной	1	3	575. 00	191. 67
6.	Костюм п/шерстяной	1	3	245. 00	81. 67
7.	Брюки п/шерстяные	1	2	70. 00	35. 00
8.	Брюки летние	1	2	48. 00	24. 00
9.	Джемперы, свитера	2	3	78. 00	52. 00
10.	Сорочки	4	2	16. 50	33. 00
11.	Рабочая одежда	1	2	20. 00	10. 00
12.	Спортивный костюм	1	3	134. 00	44. 67
	Бельевая группа:				
13.	Пижама	1	2	18. 80	9. 40
14.	Майка	4	2	4. 70	9. 40
15.	Нижнее белье трикотажное	2	2	18. 50	18. 50
16.	Трусы	4	2	4. 50	9. 00
17.	Плавки	1	2	11. 75	5. 88
18.	Галстук	2	3	7. 10	4. 73
19.	Носки х/б	5	1	1. 40	7. 00
20.	Носки шерстяные	1	1	7. 00	7. 00
	Головные уборы, шарфы, перчатки:				
21.	Шарф шерстяной	1	3	10. 00	3. 33
22.	Шарф тканевый	1	3	6. 00	2. 00
23.	Шапка меховая	1	3	44. 00	14. 67

№№ пп	Наименование	Запас штук	Срок износа одного изделия (в годах)	Цена по прейскурантам 1991 г.	Стоимость годовой покупки
24.	Фуражка, кепи	1	3	9. 00	3. 00
25.	Перчатки шерстяные	1	2	1. 90	0. 95
26.	Шапка трикотажная вязаная	1	4	7. 00	1. 75
27.	Зонт	1	5	23. 00	4. 60
	Обувь:				
28.	Ботинки утепленные	1	3	40. 00	13. 33
29.	Полуботинки на полиуретановой подошве	1	2	25. 00	12. 50
30.	Туфли (полуботинки) кожаные	1	2	76. 00	38. 00
31.	Резиновая обувь	1	3	16. 00	5. 33
32.	Тапочки домашние	1	1	11. 00	11. 00
33.	Обувь для активного отдыха	1	1	80. 00	80. 00
34.	Кеды	1	3	8. 00	2. 67
35.	Обувь летняя	1	2	18. 00	9. 00
	Постельное столовое белье:				
36.	Одеяло ватное	1	9	54. 00	6. 00
37.	Подушка	1	7	22. 00	3. 14
38.	Одеяло байковое	1	7	27. 00	3. 86
39.	Пододеяльник	2	4	50. 00	25. 00
40.	Простыня	2	4	30. 00	15. 00
41.	Наволочки	3	4	6. 00	4. 50
42.	Полотенце личное	2	3	2. 40	1. 60
43.	Полотенце банное	2	4	11. 00	5. 50
44.	Полотенце кухонное	2	3	2. 50	1. 67
45.	Носовые платки	5	2	1. 80	4. 50
	Электробытовые машины, приборы и бытовые светильники				
46.	Холодильник	1	17	430. 00	25. 29
47.	Стиральная машина	1	17	100. 00	5. 88
48.	Электропылесос	1	14	69. 00	4. 93
49.	Электроутюг	1	7	33. 00	4. 71
50.	Люстра	1	10	75. 00	7. 50
51.	Светильник для кухни	1	10	10. 00	1. 00
52.	Электробритва	1	10	5. 00	0. 50
	Радиотелевизионная и кинофотоаппаратура				
53.	Телевизор	1	12	440. 00	36. 67
54.	Радиоприемник	1	12	64. 00	5. 33
55.	Магнитофон	1	10	30. 00	23. 00
56.	Фотоаппарат	1	12	5. 00	6. 25
57.	Пленка для фотоаппарата	4	1	1. 00	4. 00
58.	Кассеты для магнитофона	3	1	10. 00	30. 00
59.	Часы всех видов	2	10	35. 00	7. 00
60.	Велосипед	1	15	162. 00	10. 80
	Спортивные товары:				
61.	Лыжи, ботинки лыжные	1	6	48. 00	8. 00
62.	Коньки	1	8	20. 00	2. 50

№№ пп	Наименование	Запас штук	Срок износа одного изделия (в годах)	Цена по прейскурантам 1991 г.	Стоимость годовой покупки
63.	Ракетки для бадминтона	1	7	23. 00	3. 29
64.	Мячи	1	4	10. 00	2. 50
65.	Рюкзак	1	6	50. 00	8. 33
66.	Мешок спальный	1	10	0. 00	0. 00
67.	Шахматы	1	10	6. 00	0. 60
	Мебель для комнат:				
68.	Стол обеденный	1	15	0. 00	0. 00
69.	Стол письменный	1	20	0. 00	0. 00
70.	Шкаф для хранения одежды, белья	1	20	343. 00	17. 15
71.	Шкаф для хранения посуды	1	20	450. 00	22. 50
72.	Шкаф для хранения книг	1	20	324. 00	16. 20
73.	Кровать	1	20	0. 00	0. 00
74.	Диван-кровать	1	15	325. 00	21. 67
75.	Кресло для отдыха	1	15	100. 00	6. 67
76.	Стул	1	10	33. 00	3. 30
	Мебель для кухни:				
77.	Стол обеденный	1	15	80. 00	5. 33
78.	Стул-табурет	1	10	11. 00	1. 10
79.	Шкаф-полка	1	20	39. 00	1. 95
80.	Стол рабочий	1	15	101. 00	6. 73
81.	Хлебница	1	5	8. 00	1. 60
	Мебель для прихожей:				
82.	Шкаф-вешалка	1	25	200. 00	8. 00
83.	Зеркало	1	20	45. 00	2. 25
84.	Карниз (струна)	1	10	4. 00	0. 40
	Посуда обеденная:				
85.	Тарелки глубокие	6	7	2. 50	2. 14
86.	Тарелки мелкие	6	7	2. 30	1. 97
87.	Ложки столовые	6	20	1. 00	0. 30
88.	Ножи столовые	6	20	1. 55	0. 47
89.	Вилки	6	20	0. 80	0. 24
	Посуда чайная:				
90.	Чайник для заварки	1	6	4. 50	0. 75
91.	Чашки с блюдцами	6	6	4. 00	4. 00
92.	Масленка	1	6	3. 70	0. 62
93.	Рюмки винные	6	6	1. 00	1. 00
94.	Ложки чайные	6	20	1. 10	0. 33
95.	Бокалы	6	6	0. 00	0. 00
96.	Сахарница	1	6	1. 80	0. 30
97.	Селедочница	1	6	5. 00	0. 83
	Посуда кухонная:				
98.	Кастрюля алюминиевая	1	10	3. 47	0. 35
99.	Кастрюли эмалир. разной емкости	3	10	6. 00	1. 80
100.	Сковорода чугунная	1	9	3. 00	0. 33
101.	Чайник эмалированный	1	6	11. 00	1. 83
102.	Дуршлаг алюминиевый	1	8	3. 00	0. 38
103.	Разливная ложка	1	15	3. 25	0. 22

№№ пп	Наименование	Запас штук	Срок износа одного изделия (в годах)	Цена по прейскурантам 1991 г.	Стоимость годовой покупки
104.	Нож кухонный	1	20	1. 50	0. 08
105.	Мясорубка	1	15	16.00	1. 07
106.	Таз для белья	1	8	3.20	0. 40
107.	Кружка эмалированная	1	6	1. 30	0. 22
108.	Ведро	1	6	3. 00	0. 50
109.	Разделочная доска	2	5	1. 20	0. 24
110.	Предметы санитарии, гигиены, лекарства				78. 00
111.	Газеты, журналы				65. 00
112.	Прочие расходы (праздничные расходы, цветы, подарки и др.)				40. 00
	Всего расходы:				
	в год				**1524. 24**
	в месяц				**127. 02**

Расчет производился по прейскурантным ценам 1991 года, представленным Госкомцен СССР.

СУММАРНЫЕ РАСХОДЫ
Минимальный потребительский бюджет в расчете на мужчину трудоспособного возраста по прейскурантным ценам 1991 года (в месяц, рублей)

Потребительские расходы – всего	316, 0
в том числе:	
Продукты питания (включая затраты на общественное питание, табак и алкоголь)	144, 0
в том числе продукты питания	108, 7
Непродовольственные товары	127, 0
Услуги (коммунальные, бытовые, культурно-просветительные, транспорт, связь)	42, 0
Взносы	3, 0
Налоги	4, 0
Весь совокупный доход (прожиточный минимум)	320, 0

Приложение 3

Затраты на продукты питания в составе минимального потребительского бюджета в России, рассчитанные ФНПР на январь 2026 года

Категория	Январь 2026
Хлеб из ржаной муки и из смеси муки ржаной и пшеничной, кг	250,90
Мука пшеничная, кг	206,68
Горох и фасоль, кг	34,71
Рис шлифованный, кг	73,97
Крупа гречневая-ядрица, кг	26,22
Крупа манная, кг	12,70
Крупы овсяная и перловая, кг	19,03
Пшено, кг	10,60
Вермишель, кг	98,41
Картофель, кг	377,73
Капуста белокочанная свежая, кг	129,64
Огурцы свежие, кг	236,09
Помидоры свежие, кг	232,21
Морковь, кг	73,00
Свёкла столовая, кг	65,57
Лук репчатый, кг	38,43
Зелень свежая, кг	1548,56
Яблоки, кг|Виноград, кг|Апельсины, кг|Груши, кг	428,25
Яблоки, кг	679,82
Виноград, кг	152,91
Апельсины, кг	75,94
Груши, кг	181,93
Сухофрукты, кг	457,21
Ягоды замороженные, кг	386,73
Сахар-песок, кг	45,94
Карамель, кг	59,20
Печенье, кг	52,80
Говядина (кроме бескостного мяса), кг	830,52
Баранина (кроме бескостного мяса), кг	333,39
Свинина (кроме бескостного мяса), кг	329,06
Куры охлажденные и мороженые, кг	776,24
Говядина (кроме бескостного мяса), кг|Баранина (кроме бескостного мяса), кг|Свинина (кроме бескостного мяса), кг	264,85
Колбаса вареная, кг	193,59
Рыба мороженая разделанная (кроме лососевых пород), кг	418,17
Рыба живая и охлажденная, кг	387,72
Сельдь соленая, кг	133,44
Молоко питьевое цельное пастеризованное 2,5-3,2% жирности, л	1147,92
Сметана, кг	89,97
Масло сливочное, кг	193,18
Творог, кг	640,88
Сыры твердые, полутвердые и мягкие, кг	487,85
Яйца куриные, 10 шт.	224,10
Масло подсолнечное, л	151,95

Маргарин, кг	49,47
Соль поваренная пищевая, кг	3,35
Чай черный байховый, кг	136,62
Сухие приправы, специи, кг	137,50
Кофе натуральный в зернах и молотый, кг	208,89
Какао, кг	115,89
Итого	13209,70

Приложение 4

Минимальный потребительский бюджет, рассчитанный ФНПР (октябрь 2025г. - январь 2026г.)

Категория	2025-10	2025-11	2025-12	2025-IV	2026-01	2026-02	2026-03	2026-I
Продукты питания, руб.	12593,44	12683,22	12781,01	12685,89	13084,13	13235,39	13309,57	13209,70
Питание вне дома, руб.	11490,60	11571,80	11688,20	11583,53	11838,80	11980,40	12060,00	11959,73
Непродовольственные товары индивидуального пользования, руб.	4481,07	4514,36	4537,04	4510,82	4544,41	4532,66	4547,87	4541,65
Непродовольственные товары общесемейного пользования, руб.	2857,13	2875,36	2895,32	2875,94	2925,85	2937,22	2956,37	2939,81
Услуги, руб.	18825,50	18995,80	19099,02	18973,44	20146,00	20292,88	20752,26	20397,05
Потребительская корзина, руб.	50247,74	50640,54	51000,59	50629,62	52539,19	52978,55	53626,07	53047,94
Расходы страхового характера, руб.	678,18	680,24	682,16	680,20	689,78	692,39	693,85	692,00
Обязательные платежи и сборы, руб.	6438,37	6489,70	6536,76	6488,28	6737,77	6795,22	6879,59	6804,19
Сбережения, руб.	2868,21	2890,52	2910,98	2889,90	2998,34	3023,31	3059,98	3027,21
МПБ ВСЕГО, руб.	60232,51	60701,01	61130,48	60688,00	62965,07	63489,47	64259,48	63571,34

Приложение 5

Расчет среднемесячного минимального потребительского бюджета и прожиточного минимума в среднем на одного работника, занятого интенсивным трудом в Республике Узбекистан (согласно методике ФПУ)

		РАСЧЕТ			
среднемесячного минимального потребительского бюджета					
и прожиточного минимума в среднем на одного работника					
занятого интенсивным трудом					
IV-квартал	2017				
№№	Наименование	Ед.изм.	Научно-обоснованные нормы потребления в месяц	Минималь-ная цена за ед. сум	Стоимость сум
1	Бобовые	кг	0,274	20000	5480
2	Мука пшеничная	кг	0,15	15000	2250
3	Мука ржаная	кг	0,09	9000	810
4	Мука прочая	кг	0,09	11000	990
5	Рис	кг	0,63	18000	11340
6	Крупа	кг	0,3	14000	4200
7	Хлеб пшеничный	кг	7,6	3000	22800
8	Хлеб ржаной	кг	5	3000	15000
9	Макаронные изделия	кг	0,6	12000	7200
10	Картофель	кг	4,56	4000	18240
11	Овощи и бахчевые	кг	13,4	8000	107200
12	Фрукты	кг	4,56	10000	45600
13	Говядина	кг	1,52	100000	152000
14	Баранина	кг	0,6	90000	54000
15	Птица	кг	0,6	40000	24000
16	Колбасные изделия	кг	0,79	65000	51350
17	Рыба свежая	кг	0,6	25000	15000
18	Рыбные консервы	кг	0,24	60000	14400
19	Цельное молоко	л	7,6	10000	76000
20	Сметана	л	0,6	55000	33000
21	Животные жиры	кг	0,91	140000	127400
22	Творог	кг	0,45	60000	27000
23	Сыр и брынза	кг	0,32	88000	28160
24	Яйца	шт.	21,3	1800	38340
25	Сахар	кг	1,67	13000	21710
26	Маргарин	кг	0,15	40000	6000
27	Масло растительное	кг	0,76	13000	9880
	Итого ПМ			44,20%	**919350**
	Расходы на непродоволь-ственные товары	%		29,20%	607353,39
	Услуги	%		14,60%	303676,7
	Налоги	%		12,00%	249597,29
	Всего МПБ			100,00%	**2079977,4**
	Расчет подоходного налога				

Приложение 6

Минимальный набор продуктов питания для основных социально-демографических групп населения Кыргызской Республики[13]

(кг в месяц)

Продукты питания	Все население	Население трудоспособного возраста	из них: мужчины	из них: женщины	Население пенсионного возраста	Дети (0-17 лет)	Дети по возрастам: с 0 до 7 лет	Дети по возрастам: с 7 до 14 лет	Дети по возрастам: 14-17 лет
Хлеб и хлебопродукты, кг (в пересчете на муку)	7,88	8,47	9,04	7,87	8,06	6,88	5,56	7,52	8,42
Хлеб 1 сорта	7,03	7,50	8,00	6,99	6,99	6,27	5,01	6,99	7,6
Мука пшеничная 1 сорта	0,79	0,85	0,90	0,80	0,80	0,68	0,6	0,70	0,8
Макароны	0,49	0,54	0,61	0,46	0,46	0,41	0,3	0,46	0,55
Крупы	1,06	1,14	1,21	1,06	1,25	0,88	0,75	0,91	1,06
Рис	0,71	0,84	0,91	0,76	0,65	0,51	0,3	0,61	0,76
Гречка	0,28	0,30	0,30	0,30	0,30	0,24	0,15	0,3	0,3
Крупа манная	0,07	0,00	0,00	0,00	0,30	0,13	0,3		
Бобовые, в том числе:	0,26	0,30	0,30	0,30	0,30	0,20	0,14	0,20	0,30
Горох	0,13	0,15	0,15	0,15	0,15	0,10	0,07	0,1	0,15
Фасоль	0,13	0,15	0,15	0,15	0,15	0,10	0,07	0,1	0,15
Картофель	4,69	5,02	6,57	5,84	4,60	4,16	3,19	4,56	5,47

[13] Постановление Правительства Кыргызской Республики от 6 ноября 2009 года №694 "Об утверждении структуры прожиточного минимума для основных социально-демографических групп населения Кыргызской Республики".

Овощи и бахче-вые	6,83	7,54	7,54	7,54	7,34	5,49	4,93	5,85	5,95
Капуста	1,62	1,82	1,82	1,82	1,52	1,30	1,21	1,36	1,36
Морковь	1,39	1,52	1,52	1,52	1,52	1,15	1,06	1,21	1,21
Лук	0,74	0,76	0,76	0,76	0,76	0,69	0,6	0,76	0,76
Чеснок	0,18	0,21	0,21	0,21	0,21	0,12	0,09	0,15	0,15
Помидо-ры	1,34	1,52	1,52	1,52	1,52	1,00	0,91	1,06	1,06
Огурцы	1,09	1,21	1,21	1,21	1,21	0,85	0,76	0,91	0,91
Бахче-вые									
Тыква	0,47	0,50	0,50	0,50	0,60	0,38	0,3	0,4	0,5
Фрукты	7,76	8,32	8,32	8,32	8,17	6,77	5,89	7,41	7,41
Яблоки	4,90	5,47	5,47	5,47	5,11	3,92	3,04	4,56	4,56
Грецкие орехи	0,16	0,15	0,15	0,15	0,30	0,15	0,15	0,15	0,15
Сушеные яблоки	0,45	0,45	0,45	0,45	0,46	0,45	0,45	0,45	0,45
Молоко и молоч-ные продук-ты, кг (в пе-ресчете на молоко)	33,50	32,39	31,64	33,16	33,16	35,39	35,48	35,19	35,55
Молоко цельное	5,86	5,31	4,56	6,08	6,08	6,72	7,6	6,08	6,08
Кефир	5,74	6,08	6,08	6,08	6,08	5,09	4,56	5,47	5,47
Творог	0,23	0,00	0,00	0,00	0,00	0,66	0,6	0,67	0,76
Сливоч-ное масло	0,31	0,30	0,30	0,30	0,30	0,33	0,3	0,35	0,37
Мясо	3,16	3,34	3,41	3,26	2,70	2,99	2,67	3,15	3,37
Говяди-на	1,31	1,50	1,50	1,50	1,00	1,08	0,91	1,06	1,5

Барани-на	1,04	1,06	1,06	1,06	1,00	1,01	0,91	1,06	1,14
Птица	0,81	0,78	0,85	0,70	0,70	0,90	0,85	1,03	0,73
Рыба (судак)	0,35	0,38	0,39	0,36	0,30	0,30	0,3	0,3	0,3
Яйца (шт)	16	17	17	17	13	15	14	15	15
Сахар-песок	1,66	1,75	1,98	1,52	1,52	1,55	1,37	1,52	1,98
Расти-тельное масло	0,79	0,88	0,91	0,85	0,82	0,63	0,5	0,70	0,76
Иодиро-ванная соль	0,17	0,18	0,18	0,18	0,18	0,14	0,12	0,15	0,18
Чай	0,07	0,09	0,09	0,09	0,09	0,03	0,03	0,03	0,03

Приложение 7

Минимальный набор продуктов питания для трудоспособного населения (для мужчины трудоспособного возраста, женщины трудоспособного возраста) Республики Беларусь

Наименование	Объем годового потребления, килограммов	
	мужчина трудоспособного возраста	женщина трудоспособного возраста
1. Хлеб ржаной	107,5	66,2
2. Хлеб пшеничный	52,4	41,3
3. Мука пшеничная	16,1	12,9
4. Макаронные изделия	15,4	11,5
5. Рис	6,1	4,8
6. Крупа овсяная	3,2	2,6
7. Крупа гречневая	3,8	2,8
8. Крупа пшенная	1,8	1,2
9. Крупа перловая	2,2	2,2
10. Бобовые	5,6	4,7
11. Картофель	123,0	111,0
12. Капуста	26,3	24,9
13. Морковь	19,5	18,8
14. Свекла	8,6	8,5
15. Зелень	2,6	2,6
16. Огурцы	4,8	4,5
17. Томаты	7,7	7,3
18. Другие овощи	4,5	4,1
19. Овощные консервы	8,2	7,3
20. Масло растительное	8,4	7,2
21. Масло животное	4,2	3,6

22. Молоко	66,3	63,0
23. Кисломолочные продукты	55,0	45,9
24. Сметана	5,4	4,2
25. Сыр	2,4	2,1
26. Творог	9,6	8,7
27. Маргарин и другие жиры	1,3	1,0
28. Яйцо, штук	210,9	191,3
29. Колбасные изделия	15,1	9,7
30. Говядина	15,6	12,6
31. Свинина	8,7	6,6
32. Субпродукты	3,6	2,7
33. Птица	13,5	12,0
34. Рыба свежая (свежемороженая)	11,1	8,8
35. Рыба соленая (сельдь)	2,2	1,9
36. Фрукты	32,4	30,3
37. Соки фруктовые	15,5	13,9
38. Сахар	15,9	11,2
39. Сухофрукты	1,9	1,9
40. Чай	0,8	0,8
41. Соль	3,5	3,5

Приложение 8

Минимальные рациональные нормы потребления основных продуктов питания для различных социальных групп населения Республики Казахстан (килограмм/год)[14]

Продукты питания	Все население	в том числе					
		Дети 0-13 лет	подростки 14-17 лет		трудоспособное население > 18 лет		пенсионеры и пожилые люди
			юноши	девочки	муж.	жен.	
Мука пшеничная обогащенная 1 сорт	13	6.5	17.2	13.2	16.6	13.2	12.7
Хлеб из муки пшеничной обогащенной 1 сорта	70.7	39.6	91.7	70.2	88.6	70.2	69.3
Хлеб ржано- пшеничный	31.0	17.4	35.8	27.4	40.1	32.3	25.1
Хлеб ржаной	4.8	2.5	7.4	5.7	5.8	4.6	5.5
Макаронные изделия	4.4	3.5	5.4	4.2	5.2	4.1	4.0
Рис	8.5	6.5	10.7	8.2	10.3	8.2	7.9
Гречка	2	1.8	2.5	1.9	2.4	1.9	1.8
Крупа овсяная	2	1.8	2.5	1.9	2.4	1.9	1.8
Крупа манная	2	2.9	2.1	1.6	2.1	1.6	1.6
Горох	2	1.0	2.7	2.1	2.6	2.0	2.0

[14] Приказ Министра национальной экономики Республики Казахстан от 9 декабря 2016 года № 503. Зарегистрирован в Министерстве юстиции Республики Казахстан 13 января 2017 года № 14674 «Об утверждении научно обоснованных физиологических норм потребления продуктов питания» //https://adilet.zan.kz/rus/docs/V1600014674#z1

Картофель	95	66.5	110.9	84.9	117.9	94.1	85.3
Капуста белокочанная	25	13.6	32.8	25.2	31.6	25.0	24.5
Морковь	20	19.2	23.9	18.3	23.0	18.2	17.8
Лук	20	8.5	27.0	20.7	26.0	20.6	20.2
*Томаты	5	3.1	6.5	5.0	6.2	4.9	4.8
*Огурцы	5	3.1	6.5	5.0	6.2	4.9	4.8
Свекла	5	3.1	6.5	5.0	6.2	4.9	4.8
**Бахчевые культуры (арбуз)	10	4.7	12.7	9.7	12.8	9.7	11.4
Фрукты свежие (яблоки)	25	37.3	26.8	20.5	25.8	20.4	19.6
**Ягоды (виноград)	4.5	11.	4.1	3.1	3.9	3.1	2.9
Сухофрукты (курага)	0.5	1.7	0.5	0.4	0.4	0.3	0.3
Сахар	18	13.3	22.7	17.4	22.0	17.4	16.6
Говядина	15	12.3	19.5	14.9	17.4	13.9	14.3
Свинина	9	2.8	12.9	9.9	12.0	9.5	9.3
Баранина	6.3	5.7	7.8	6.0	7.3	5.8	6.0
Мясо птицы	5	4.6	6.2	4.7	5.8	4.6	4.6
Конина	3.2	1.6	4.5	3.4	4.0	3.2	3.2
Колбаса вареная	3	1.5	4.1	3.1	3.8	3.0	3.0
Субпродукты 1-ой	0.4	1.5	0.2	0.2	0.2	0.2	0.2

категории (печень)							
Судак свежий и/или свежемороженый	8.4	7.8	10.3	7.9	9.0	7.1	7.6
Молоко, литр	84.5	64.0	110.7	84.8	100.3	79.5	81.3
Сметана, 20 % жирности	3.2	2.8	3.9	3.0	3.7	2.9	3.1
Творог полужирный	4.9	4.4	5.9	4.5	5.6	4.5	4.8
Сыр сычужный	2.3	2.8	2.8	2.1	2.5	2.0	2.0
Масло сливочное	4.4	3.9	5.5	4.2	5.2	4.1	4.1
Яйца, штук	142	205	167	128	147	117	113
Масло подсолнечное	7	4.6	8.9	6.8	8.5	6.7	7.1
Маргарин	1.5	0.3	2.4	1.8	2.1	1.6	1.6
Майонез	0.5	0.04	0.77	0.59	0.72	0.57	0.56
Чай	0.67	0.28	0.91	0.69	0.87	0.69	0.67
Соль пищевая	2.19	0.92	3.00	2.30	2.89	2.29	2.21
Дрожжи	0.05	0.03	0.08	0.06	0.07	0.05	0.05
Специи	0.02	0	0.03	0.02	0.02	0.02	0.02

Приложение 9

Продовольственные продукты в составе минимальной потребительской корзины в Азербайджанской Республике[15]

Наименование продовольственных продуктов	Единица измерения	Объем потребления (на каждого человека в среднем за год)		
		трудоспособное население	пенсионеры	дети (0-14 лет)
Хлеб и хлебопродукты (в пересчете на муку)	кг	150	109	98
Картофель	кг	46.7	36.5	40.2
Овощи и бахчевые культуры	кг	95.7	85.5	101.2
Фрукты и ягоды	кг	38	38	76
Мясо и мясопродукты	кг	30	19.2	25
Молоко и молочные продукты (в пересчете на молоко)	кг	193.6	223.1	247.5
Рыба и рыбные продукты	кг	5	5	5
Яйца	штук	135.0	91.0	169.0
Сахар и кондитерские изделия (в пересчете на сахар)	кг	16.3	14.6	19.5
Растительное масло, маргарин и прочие жиры	кг	11	7.9	8.3
Сливочное масло	кг	8	5.5	6
Прочие продукты (чай, соль)	кг	3.6	2.8	3.3

[15] Постановление Кабинета Министров Азербайджанской Республики от 23 июня 2005 года № 118 Об утверждении состава минимальной потребительской корзины в Азербайджанской Республике

Приложение 10

Нормы потребления (трудоспособное население, кг в месяц) в Республике Таджикистан

Продукты	Кг на человека
Рыба	0,7
Яйца (шт)	15
Молочные продукты	9,5
Фрукты и ягоды	10,2
Картофель	7,6
Сахар	1,6
Чай	0,2
Овощи	13,7
Растительное масло (л)	1,4
Мучное, злаки, бобовые	12,1
Мясо	3,4

Приложение № 4

ПРОЕКТ

Методика расчёта
минимального потребительского бюджета работника
Содружества Независимых Государств

1. Область применения методики расчёта минимального потребительского бюджета работника Содружества Независимых Государств – обоснование целевого ориентира минимальной заработной платы для проведения членскими организациями Всеобщей конфедерации профсоюзов коллективных переговоров и консультаций в рамках национальных систем социального партнерства государств – участников Содружества Независимых Государств в ходе реализации солидарной кампании «Минимальную заработную плату – на уровень не ниже минимального потребительского бюджета».

2. Определение понятия

Минимальный потребительский бюджет работника Содружества Независимых Государств – стоимостное выражение баланса минимальных трудовых доходов и расходов, необходимых для воспроизводства трудоспособного населения (рабочей силы) в фактических социально-экономических и природно-климатических условиях проживания (далее – МПБР СНГ).

3. Параметры и порядок расчёта

На основе проведённого анализа национальных практик применения минимальных стандартов доходов и расходов трудоспособного населения в странах СНГ и обобщения экспертных заключений членов временной рабочей группы Исполкома ВКП по разработке единой методики расчёта минимального потребительского бюджета определены следующие параметры и порядок расчёта МПБР СНГ:

3.1. Воспроизводство трудоспособного населения (рабочей силы) обеспечивается при достижении минимального жизненного уровня: баланса минимальных трудовых доходов и расходов трудоспособных мужчин и женщин, соответствующих рациональным научно обоснованным нормам потребления и международным трудовым стандартам достойного труда, предусматривающих наличие удовлетворительных условий жизни каждого работника и членов его семьи.

3.2. При расчёте МПБР СНГ стоимостное выражение расходов на непродовольственные товары и услуги осуществляется на основе применения нормативно-статистического метода, при котором стоимость непродовольственных товаров и услуг устанавливается в процентном соотношении к стоимости продовольственных товаров (далее – продовольственной корзины). Значение процентного соотношения определяется как разница между общими расходами на потребление домохозяйств, принимаемыми за 100%, и значением коэффициента Энгеля

– фиксируемой в странах СНГ доли расходов на продукты питания и безалкогольные напитки.

3.3. Расчёт стоимости продовольственной корзины МПБР СНГ осуществляется путем суммирования фактической стоимости продовольственных корзин трудоспособных мужчин и женщин, нормированной по удельному весу трудоспособных мужчин и женщин в составе трудоспособного населения (рабочей силы) соответствующей страны СНГ.

3.4. Данные о ценах на товары, входящие в состав продовольственной корзины МПБР СНГ, фиксируются из открытых источников: данных официальных органов статистики, а при их отсутствии - на основе фактических цен, устанавливаемых организациями розничной торговли эконом-класса без учёта специальных предложений.

3.5. Составы продовольственных корзин МПБР СНГ формируются на основе рациональных и научно обоснованных норм питания, учитывающих природно-климатические условия проживания в странах СНГ. Учёт природно-климатических условий проводится на основе формирования состава продовольственных корзин для четырёх климатических районов, охватывающих территорию стран СНГ, определённых в ГОСТ 16350-80 «Климат СССР. Районирование и статистические параметры климатических факторов для технических целей». Перечень продовольственных корзин по четырём климатическим районам, охватывающим территорию стран СНГ, приведён в Приложении № 1.

3.6. Составы продовольственных корзин формируются национальными профцентрами на основе решений, принятых их коллегиальными органами или совместными решениями в рамках системы социального партнерства.

3.7. При расчёте МПБР СНГ учитывается необходимость уплаты подоходного налога на трудовой доход по минимальной ставке, действующей в соответствующей стране СНГ.

4. Для ведения переговоров рекомендуется использовать следующую формулу расчёта МПБР СНГ:

$$\text{МПБР СНГ} = \frac{\sum^{n} (\text{ПКМ}_i * \text{ДМ} + \text{ПКЖ}_i * \text{ДЖ}) * 2}{\text{КЭ} * n} * \frac{100}{100 - \text{ССПД}}$$

где:

МПБР СНГ – величина минимального потребительского бюджета работника в стране СНГ;
∑ – сумма;
n – количество климатических районов, представленных в стране СНГ;
i – указание климатического района;

$ПКМ_i$ – стоимость продовольственной корзины трудоспособного мужчины в i-й климатическом районе;
ДМ – доля трудоспособных мужчин в трудоспособном населении (рабочей силе) страны СНГ;
$ПКЖ_i$ – стоимость продовольственной корзины трудоспособной женщины в i-й климатическом районе;
ДЖ – доля трудоспособных женщин в трудоспособном населении (рабочей силе) страны СНГ;
КЭ – доля расходов на продукты питания и безалкогольные напитки (коэффициент Энгеля);
ССПД – стандартная (минимальная) ставка подоходного налога, выраженная в процентах.

5. Пример расчёта МПБР СНГ в Республике Казахстан (без учёта климатических районов)

5.1. Расчёт стоимости продовольственных корзин трудоспособных мужчин и женщин на основе минимальных рациональных норм потребления основных продуктов питания для различных социальных групп населения Республики Казахстан (килограмм/год)[1] .

Продукт (рациональные нормы РК)	Ед.	Норма, муж., ед./год	Норма, жен., ед./год	Цена за ед., ₸	Затраты в месяц, муж., ₸	Затраты в месяц, жен., ₸
Мука пшеничная обогащенная 1 сорт	кг	16,60	13,20	354,50	490,39	389,95
Хлеб из муки пшеничной 1 сорта	кг	88,60	70,20	666,67	4922,22	3900,00
Хлеб ржано-пшеничный	кг	40,10	32,30	710,53	2374,34	1912,50
Хлеб ржаной	кг	5,80	4,60	833,33	402,78	319,44
Макаронные изделия	кг	5,20	4,10	847,50	367,25	289,56
Рис	кг	10,30	8,20	634,50	544,61	433,58
Гречка	кг	2,40	1,90	485,00	97,00	76,79
Крупа овсяная	кг	2,40	1,90	807,50	161,50	127,85
Крупа манная	кг	2,10	1,60	607,69	106,35	81,03
Горох	кг	2,60	2,00	447,00	96,85	74,50
Картофель	кг	117,90	94,10	199,00	1955,18	1560,49
Капуста белокочанная	кг	31,60	25,00	135,00	355,50	281,25
Морковь	кг	23,00	18,20	207,00	396,75	313,95
Лук	кг	26,00	20,60	99,00	214,50	169,95
Томаты	кг	6,20	4,90	699,00	361,15	285,43
Огурцы	кг	6,20	4,90	459,00	237,15	187,43
Свекла	кг	6,20	4,90	289,00	149,32	118,01
Бахчевые культуры (арбуз)	кг	12,80	9,70	135,00	144,00	109,13
Фрукты свежие (яблоки)	кг	25,80	20,40	444,00	954,60	754,80
Ягоды (виноград)	кг	3,90	3,10	599,00	194,68	154,74
Сухофрукты (курага)	кг	0,40	0,30	3675,00	122,50	91,88
Сахар	кг	22,00	17,40	455,00	834,17	659,75
Говядина	кг	17,40	13,90	3990,00	5785,50	4621,75
Свинина	кг	12,00	9,50	3000,00	3000,00	2375,00
Баранина	кг	7,30	5,80	6499,00	3953,56	3141,18
Мясо птицы	кг	5,80	4,60	1746,00	843,90	669,30
Конина	кг	4,00	3,20	7299,00	2433,00	1946,40
Колбаса вареная	кг	3,80	3,00	2672,50	846,29	668,13
Субпродукты 1 категории (печень)	кг	0,20	0,20	1199,50	19,99	19,99
Судак свежий/свежемороженый	кг	9,00	7,10	2316,00	1737,00	1370,30
Молоко	л	100,30	79,50	585,56	4894,27	3879,31
Сметана 20%	кг	3,70	2,90	1550,00	477,92	374,58
Творог полужирный	кг	5,60	4,50	2442,22	1139,70	915,83
Сыр сычужный	кг	2,50	2,00	6645,00	1384,38	1107,50
Масло сливочное	кг	5,20	4,10	5418,00	2347,80	1851,15
Яйца	шт.	147	117	74,50	912,63	726,38

[1] Об утверждении научно обоснованных физиологических норм потребления продуктов питания № 503. Приказ Министра национальной экономики Республики Казахстан от 9 декабря 2016 года № 503. Зарегистрирован в Министерстве юстиции Республики Казахстан 13 января 2017 года № 14674. URL: https://adilet.zan.kz/rus/docs/V1600014674.

Масло подсолнечное	л	8,50	6,70	919,00	650,96	513,11
Маргарин	кг	2,10	1,60	2078,00	363,65	277,07
Майонез	кг	0,72	0,57	1297,40	77,84	61,63
Чай	кг	0,87	0,69	6180,00	448,05	355,35
Соль пищевая	кг	2,89	2,29	127,00	30,59	24,24
Дрожжи	кг	0,07	0,05	4437,50	25,89	18,49
Специи	кг	0,02	0,02	4780,00	7,97	7,97
Стоимость продовольственной корзины					**46863,65**	**37216,64**

5.2. Доля трудоспособных мужчин в трудоспособном населении (рабочей силе) в Республике Казахстан (ДМ) – (0,5138)[2].

5.3. Доля трудоспособных женщин в трудоспособном населении (рабочей силе) в Республике Казахстан (ДЖ) – (0,4862)[3].

5.4. Доля расходов на продукты питания и безалкогольные напитки в Республике Казахстан (коэффициент Энгеля) – (0,524)[4].

5.5. Стандартная (минимальная) ставка подоходного налога в Республике Казахстан, выраженная в процентах (ССПД) – (10)[5].

Таким образом, величина минимального потребительского бюджета работника в Республике Казахстан – МПБР РК (без учёта климатических районов) в национальной валюте – тенге (₸)

составляет:

$$\text{МПБР РК} = \frac{(\mathbf{46863,65 * 0,5138 + 37216,64 * 0,4862}) * \mathbf{2}}{\mathbf{0,5240}} * \frac{\mathbf{100}}{\mathbf{100 - 10}} = \mathbf{178\,851,88}\ ₸$$

Справочно: Минимальный размер заработной платы (МЗП) в Республике Казахстан с 1 января 2026 установлен в размере **85 000 ₸**[6].

[2] Рассчитано на основе данных Статкомитета СНГ «Численность экономически активного населения / рабочей силы (обследование рабочей силы), человек». URL: https://new.cisstat.org/web/guest/cis-stat-home.

[3] Рассчитано на основе данных Статкомитета СНГ «Численность экономически активного населения / рабочей силы (обследование рабочей силы), человек». URL: https://new.cisstat.org/web/guest/cis-stat-home.

[4] Рассчитано на основе данных Статкомитета СНГ «Структура потребительских расходов домашних хозяйств в группировках по целям потребления, по данным выборочных обследований, в % к общим расходам» URL: https://new.cisstat.org/web/guest/cis-stat-home.

[5] НАЛОГОВЫЙ КОДЕКС РЕСПУБЛИКИ КАЗАХСТАН от 18 июля 2025 года № 214-VIII. URL: https://www.enpf.kz/upload/iblock/49c/o033mtkto2alkb3uxyg2a0l30oatf2it.pdf.

[6] Закон Республики Казахстан от 8 декабря 2025 года № 239-VIII «О республиканском бюджете на 2026–2028 годы». URL: https://adilet.zan.kz/rus/docs/Z2500000239.

Приложение № 1

Перечень продовольственных корзин по четырём климатическим районам, охватывающим территорию стран СНГ
(Составлено на основе ГОСТ 16350-80 «Климат СССР. Районирование и статистические параметры климатических факторов для технических целей»)

Государство - участник СНГ	**Социально-демографические группы**	**Климатические районы**				**Продовольственные корзины (ед.)**
		I	II	III	IV	
Азербайджанская Республика	Трудоспособные мужчины			III	IV	2
	Трудоспособные женщины			III	IV	2
Республика Армения	Трудоспособные мужчины				IV	1
	Трудоспособные женщины				IV	1
Республика Беларусь	Трудоспособные мужчины		II			1
	Трудоспособные женщины		II			1
Республика Казахстан	Трудоспособные мужчины	I		III	IV	3
	Трудоспособные женщины	I		III	IV	3
Кыргызская Республика	Трудоспособные мужчины			III		1
	Трудоспособные женщины			III		1
Республика Молдова	Трудоспособные мужчины		II			1
	Трудоспособные женщины		II			1
Российская Федерация	Трудоспособные мужчины	I	II	III		3
	Трудоспособные женщины	I	II	III		3
Республика Таджикистан	Трудоспособные мужчины			III		1
	Трудоспособные женщины			III		1
Туркменистан	Трудоспособные мужчины				IV	1
	Трудоспособные женщины				IV	1
Республика Узбекистан	Трудоспособные мужчины				IV	1
	Трудоспособные женщины				IV	1
Украина	Трудоспособные мужчины		II			2
	Трудоспособные женщины		II			2
				ИТОГО		**34**

Приложение №5

ИСПОЛКОМ МЕЖДУНАРОДНОЙ КОНФЕДЕРАЦИИ

ПРОФЕССИОНАЛЬНЫХ СОЮЗОВ РАБОТНИКОВ ЗДРАВООХРАНЕНИЯ

119119, Москва, Ленинский проспект, 42
тел. (495) 938-84-43, 938-75-80

№ 265 «26» июня 2026 г.
На № 01-01-19/217 от 07.05.2026 г.

Заместителю Генерального секретаря Всеобщей Конфедерации Профсоюзов

М.И. Усовой

Уважаемая Маргарита Ильинична!

Международная конфедерация профсоюзов работников здравоохранения (МКПРЗ) направляет предложения по разработке единой методики расчета минимальной заработной платы, прожиточного минимума и минимального потребительского бюджета с целью проведения коллективных переговоров членских организаций ВКП с социальными партнёрами для дальнейшего рассмотрения на заседаниях одноименной Рабочей группы.

Приложение: 5л.

С уважением,

Президент
Международной конфедерации
профессиональных союзов
работников здравоохранения **А.И. Домников**

Иванова Е.Н., т.: +7 495 938 72 87, +7 961 725 05 58

Приложение

Предложения Международной конфедерации профсоюзов работников здравоохранения по разработке единой методики расчета минимальной заработной платы, прожиточного минимума и минимального потребительского бюджета

Международная конфедерация профсоюзов работников здравоохранения (МКПРЗ), рассмотрев поступившие предложения от членских организаций по разработке единой методики расчёта минимальной заработной платы (МЗП), прожиточного минимума (ПМ) и минимального потребительского бюджета (МПБ), направляет консолидированные предложения для использования в коллективных переговорах.

Цель настоящего документа — предложить сбалансированную, научно обоснованную модель, применимую к существующим экономическим реалиям государств-членов ВКП, которая послужит надёжной базой для социального диалога.

Предлагаемая модель призвана стать не только базой для государственного регулирования, но и, в первую очередь, практическим инструментом для профсоюзов в рамках коллективных переговоров. Она позволяет перевести дискуссию с работодателями из плоскости абстрактных требований «повысить зарплату» в конструктивное русло расчёта объективно необходимого уровня вознаграждения, обеспечивающего достойный труд и воспроизводство рабочей силы

Ниже представлены ключевые положения, объединяющие наиболее рациональные элементы предложений наших коллег:

1. **Концептуальная основа: трёхуровневая система социальных стандартов.** Трехуровневая система социальных стандартов представляет собой иерархическую модель, где каждый последующий уровень базируется на предыдущем и служит более высокой цели социального обеспечения. Эта структура призвана обеспечить не просто физическое выживание работника, но и его достойное существование как члена общества. Единая методика должна базироваться на взаимосвязанной системе нормативов:

Иванова Е.Н., т.: +7 495 938 72 87, +7 961 725 05 58

- **Прожиточный минимум. Суть его заключается в** стоимостной оценке минимального набора продуктов питания, а также непродовольственных товаров и услуг, необходимых для сохранения здоровья человека и обеспечения его жизнедеятельности. По сути, это «порог выживания». Он гарантирует то, что доход гражданина позволит ему купить самый необходимый набор благ для поддержания биологической жизни. Рассчитывается на основе потребительской корзины. Является базой для определения уровня бедности и назначения социальных пособий. Его величина должна регулярно индексироваться с учетом инфляции.

- **Минимальный потребительский бюджет** включает в себя расходы не только на физиологическое выживание, но и на удовлетворение базовых социальных потребностей, он обеспечивает восстановительный уровень потребления - стоимостное выражение набора товаров и услуг, обеспечивающее достойный уровень жизни работника и его семьи. В отличие от прожиточного минимума, МПБ должен включать затраты на полноценное питание; приобретение одежды и обуви с учётом срока службы; оплату жилья и коммунальных услуг; пользование транспортом; покупку лекарств и базовое медицинское обслуживание; удовлетворение минимальных культурных потребностей (например, покупка газет, книг); формирование небольших сбережений на непредвиденные нужды. Цель МПБ - обеспечение простого воспроизводства рабочей силы и поддержание социально приемлемого качества жизни. Этот стандарт является целевым ориентиром для минимальной заработной платы.

- **Минимальная заработная** плата - установленный законом государственный норматив — нижний предел оплаты труда за выполненную работником месячную или часовую норму труда. МЗП является экономическим инструментом для реализации социальных стандартов. Ее ключевой принцип заключается в том, что она не может быть ниже величины прожиточного минимума трудоспособного населения. При этом стратегической целью должно быть ее приближение к уровню минимального потребительского бюджета. Цель МЗП - юридическая гарантия дохода, обеспечивающего базовый уровень жизни. Размер МЗП напрямую влияет на уровень жизни низкооплачиваемых работников и является отправной точкой для систем оплаты труда во всей экономике.

Иванова Е.Н., т.: +7 495 938 72 87, +7 961 725 05 58

Таким образом, три уровня выстраиваются в логическую цепочку:

→ Прожиточный минимум устанавливает биологически необходимый предел («не умереть с голоду»).
→ Минимальный потребительский бюджет определяет экономически обоснованный предел для достойной жизни («жить, а не выживать»).
→ Минимальная заработная плата выступает как главный механизм, гарантирующий достижение этих стандартов через систему оплаты труда.

2. **Расчёт прожиточного минимума (ПМ).** Предлагается определять ПМ на основе научно обоснованной потребительской корзины, включающей физиологические нормы питания, расходы на непродовольственные товары, жилищно-коммунальные услуги, обязательные платежи и сборы. Величина ПМ подлежит пересмотру не реже одного раза в год с обязательной индексацией на уровень инфляции и изменением потребительских цен. Этот подход полностью поддерживается белорусской стороной и соответствует международной практике.

3. **Расчёт минимального потребительского бюджета (МПБ).** Расширенная концепция МПБ, предложенная нашими коллегами, является наиболее прогрессивной. Бюджет должен отражать стоимость полноценной жизнедеятельности и включать следующие статьи расходов:

- полноценное питание;
- жильё и коммунальные услуги;
- одежда и обувь;
- здравоохранение и лекарственное обеспечение;
- образование и профессиональное развитие;
- транспорт;
- связь и цифровые услуги;
- культура, отдых и участие в общественной жизни;
- обязательные платежи;
- резерв на непредвиденные расходы и минимальные накопления. При расчёте рекомендуется использовать семейный подход, учитывающий потребности всех членов домохозяйства.

Иванова Е.Н., т.: +7 495 938 72 87, +7 961 725 05 58

4. **Определение размера минимальной заработной платы (МЗП).** Для обеспечения сопоставимости и социальной справедливости предлагается установить следующие единые ориентиры:

- МЗП не может быть ниже прожиточного минимума трудоспособного населения.

- МЗП должна поэтапно достигать уровня не ниже минимального потребительского бюджета работника.

- В качестве дополнительного индикатора целесообразно использовать соотношение МЗП к медианной зарплате (целевой показатель — 50–60%).

- При определении абсолютного значения МЗП необходимо учитывать общий уровень зарплат, производительность труда, занятость и темпы экономического роста. Критически важным является внедрение механизма региональной дифференциации МЗП, отражающего значительную разницу в стоимости жизни и потребительских ценах между субъектами федерации. Единый для всей страны размер МЗП неэффективен и не выполняет свою защитную функцию в регионах с высокой стоимостью жизни.

- Размер МЗП должен ежегодно рассматриваться на национальных советах по трудовым отношениям с обязательным участием объединений профсоюзов и работодателей. Практика коллег из Белорусии по установлению МЗП как процента от средней зарплаты и БПМ подтверждает жизнеспособность данного подхода.

5. **Единый алгоритм расчёта показателей.** Для унификации данных в государствах-членах ВКП предлагается следующий последовательный алгоритм:

- Формирование нормативной потребительской корзины.
- Проведение регулярного мониторинга цен на товары и услуги.
- Расчёт величины прожиточного минимума.
- Расчёт минимального потребительского бюджета.
- Определение рекомендуемого размера минимальной заработной платы.
- Ежегодная индексация всех показателей в соответствии с инфляцией и ростом стоимости жизни.

Иванова Е.Н., т.: +7 495 938 72 87, +7 961 725 05 58

6. **Организационные меры и внедрение.** Для практической реализации методики считаем необходимым:

- Включить в состав Рабочей группы ВКП представителей научных учреждений и экспертов в области труда и социальной политики.
- Разработать методические рекомендации для использования профсоюзами в коллективных переговорах на национальном, отраслевом и территориальном уровнях.
- Организовать регулярный обмен опытом между членскими организациями ВКП по вопросам формирования социальных стандартов.
- Проводить мониторинг и анализы эффективности применения методики и своевременно вносить корректировки.

7. **Специфика расчёта для работников бюджетной сферы.** Учитывая, что минимальный размер оплаты труда (МРОТ) часто служит ориентиром для формирования окладов (должностных окладов) в бюджетной сфере, при разработке методики необходимо предусмотреть механизм, согласно которому оклад работника не может быть ниже минимального потребительского бюджета, а все компенсационные и стимулирующие выплаты должны начисляться на эту, уже достаточную, базу. Это позволит решить проблему искусственного занижения окладов и повысить прозрачность систем оплаты труда в здравоохранении и других бюджетных отраслях.

Считаем, что реализация данных предложений позволит сформировать единую профсоюзную позицию и укрепить роль профсоюзов в системе социального партнёрства.

Для практической реализации предлагаем:

- Разработать и утвердить единую методику расчёта МПБ и МЗП в качестве официального документа ВКП.
- Создать на базе ВКП единый центр мониторинга стоимости жизни и цен на товары и услуги, входящие в потребительскую корзину, для обеспечения сопоставимости данных между странами.
- Инициировать разработку модельного законопроекта о минимальной заработной плате для государств-членов, основанного на предложенных принципах.

Просим вынести данные предложения на рассмотрение заседания Рабочей группы.

Иванова Е.Н., т.: +7 495 938 72 87, +7 961 725 05 58

МЕЖДУНАРОДНАЯ КОНФЕДЕРАЦИЯ
INTERNATIONAL CONFEDERATION

ПРОФЕССИОНАЛЬНЫХ СОЮЗОВ
РАБОТНИКОВ ТОРГОВЛИ,
ОБЩЕСТВЕННОГО ПИТАНИЯ,
ПОТРЕБИТЕЛЬСКОЙ
КООПЕРАЦИИ И РАЗЛИЧНЫХ
ФОРМ ПРЕДПРИНИМАТЕЛЬСТВА

OF UNIONS OF WORKERS,
COMMERCE, RESTAURANTS,
CONSUMERS' COOPERATIVES
AND VARIOUS FORMS OF
BUSINESS

05.08.2026г. № 01/50

на № _____ от _____

Заместителю Генерального секретаря
Всеобщей конфедерации профсоюзов

УСОВОЙ М.И.

Уважаемая Маргарита Ильинична!

Международная конфедерация профессиональных союзов работников торговли, общественного питания, потребительской кооперации и различных форм предпринимательства на Ваше письмо № 01-01-19/217 от 07.05.2026г. направляет свои предложения о солидарной кампании ВКП по повышению уровня минимальной заработной платы исходя из стандарта минимального потребительского бюджета.

Сегодня в регионе СНГ уровень зарплаты остается низким, недостаточным для обеспечения достойной жизни. О неблагоприятных процессах говорит сама структура расходов населения. Доля расходов на продукты питания по-прежнему составляет значительную часть в бюджете семей. Низкий уровень оплаты труда большинства трудящихся, значительное социальное расслоение требуют выработки эффективной государственной политики в сфере доходов и, прежде всего, в области оплаты труда.

В конкретных национальных условиях и в разных отраслях подобные тенденции проявляются в особых формах. В основной массе работники в отраслях, где действуют членские организации КПТ, представляют собой категорию низкооплачиваемых трудящихся, с неустойчивой занятостью и временными контрактами.

На многих предприятиях велик разрыв в доходах между топ-менеджерами и рядовыми сотрудниками, в некоторых отраслях он достигает 60 раз. Существующий в большинстве стран региона механизм индексации минимальной заработной платы не гарантирует ее корректировку в соответствии с ростом цен. Уровень минимальной зарплаты остается недостаточным для обеспечения необходимых потребностей работника и членов его семьи.

Констатируя эти неблагоприятные тенденции, Совет КПТ в декабре 2025г. отметил, что в СНГ перед общенациональными профсоюзными объединениями и входящими в них отраслевыми профсоюзами стоят задачи по совершенствованию действующих методов расчета прожиточного минимума и минимального потребительского бюджета (потребительской корзины).

В определении параметров потребительской корзины необходимо ориентироваться на реальные расходы работников, включающие нормативы рационального питания, а также учитывать расходы, связанные с постоянным расширением перечня товаров и услуг, в том числе цифровых (в частности, использование сотовой связи и интернета). Для этого необходимо проводить на постоянной основе мониторинг состава потребительской корзины, его соответствия реальным потребностям работников.

Статистические данные показывают, что зарплаты в сфере торговли в странах СНГ в 2026 году сильно зависят от конкретной страны, должности, опыта конкретного сотрудника, размера самой компании и региона, где она осуществляет свою деятельность.

Например, в Кыргызстане в 2026 году диапазон зарплат в сфере продаж и торговли составляет примерно от 28 100 до 72 400 сомов. При этом в крупных компаниях уровень выше (около 78 000 сомов), в средних — около 61 000 сомов, а в малых — порядка 50 000 сомов. Схожая ситуация и в других странах.

Даже в пределах одной страны разброс по размерам зарплат значителен. **На итоговый размер зарплаты в сфере торговли влияют многие факторы, в том числе следующие:**

Должность. Специалист на самой низшей позиции (например, кассир, мерчендайзер) получает существенно меньше, чем руководитель отдела или коммерческий директор.

Опыт и квалификация. Новичок в профессии будет зарабатывать меньше, чем специалист, эксперт с многолетним стажем.

Система оплаты. Во многих сферах отрасли (особенно в продажах) доход сильно зависит от бонусов и процентов со сделок — этот фактор способен как резко поднять итоговую сумму оплаты, так и одновременно делает ее нестабильной.

Локация. В столичных или крупных региональных центрах уровень зарплат в торговле обычно выше, чем в небольших городах или сельской местности.

Своевременно выдвинута инициатива ВКП, которая ставит своей целью при установлении минимальной заработной платы в странах Содружества ориентироваться именно на минимальный потребительский бюджет (МПБ), а не на прожиточный минимум. Предполагается также разработать единую методику расчета такого бюджета.

В Международном пакте ООН от 16 декабря 1966 года «Об экономических, социальных и культурных правах» в статье 11 закреплено право каждого на достаточный жизненный уровень для него и его семьи и на непрерывное улучшение условий жизни. При этом принципиально важно, что понятие «достаточного жизненного уровня» раскрыто в пакте через трехкомпонентный критерий, а именно «достаточным» можно считать такой жизненный уровень, при котором самому человеку и членам его семьи обеспечивается: 1) достаточное питание; 2) одежда; 3) жилище. Все эти три компонента должны присутствовать в совокупности.

Единого утверждённого минимального потребительского бюджета (МПБ) именно для работников торговли в странах СНГ нет. МПБ непосредственно не является нормативом для расчёта минимальной зарплаты (как, например, прожиточный минимум). Это, скорее, ориентир, который показывает, какой объём расходов нужен человеку, чтобы вести нормальную жизнь — восстанавливать силы, пользоваться базовыми услугами, покупать необходимые товары для себя и своей семьи. Прожиточный минимум фиксирует лишь физиологический минимум для выживания. МПБ же учитывает современные реалии: питание не только дома, но и вне его, транспорт, связь (сотовая, интернет), страховки, некоторые медицинские услуги, затраты на бытовые нужды.

В каждой стране в регионе СНГ, а тем более в конкретной отрасли, действует своя структура расходов. Одновременно то, что работает, скажем, в столице, может не подойти для небольшого города или специфической сферы производства или услуг. В отдельных странах подходы могут различаться: где-то МПБ вообще не используется как официальный норматив (как, например, в Беларуси после 2021 года, где от него отказались в пользу т.н. бюджета прожиточного минимума).

На МПБ влияют следующие факторы:

Уровень и динамика цен. Это, пожалуй, ключевой фактор. В расчёты составляющих МПБ закладывают актуальные цены на товары и услуги в стране или даже в конкретном регионе. Если инфляция растёт, МПБ, как правило, тоже корректируют в сторону увеличения.

Состав потребительской корзины. От того, какие именно позиции в нее войдут, напрямую зависит итоговая сумма. В МПБ обычно включают: продукты питания (в данном случае могут учитываться современные рекомендации по рациональному питанию, а не только физиологический минимум); непродовольственные товары (одежда, обувь, бытовая химия, лекарства, средства гигиены, иногда – техника или инструменты, нужные для работы); услуги (ЖКУ, транспорт, связь, интернет, медицинские услуги сверх базового пакета обязательного медицинского страхования (ОМС) а также образование, досуг и т п.). При этом состав не статичен – со временем из корзины могут исключаться устаревшие позиции.

Природно-климатические условия. В странах с суровым климатом в корзину часто закладывают больше ресурсов на тёплую одежду, отопление, определённые продукты питания.

Уровень экономического развития конкретной страны. В более развитых государствах в МПБ чаще включают более широкий спектр услуг и товаров, отражающих современный уровень жизни. Общая социально-экономическая стабильность, уровень безработицы, уровень доходов населения — все это косвенно влияет на то, какой набор потребностей общество считает минимально необходимым и как государство готово этот набор финансировать.

Особенности структуры расходов разных групп. Иногда расчёт делают отдельно для разных категорий — например, для работников физического труда, офисных сотрудников или тех, у кого есть иждивенцы (дети, неработающие родственники). Потребности у этих групп различаются.

Региональные различия внутри страны. Даже в одной стране уровень цен и стоимость жизни в разных регионах могут сильно отличаться. Поэтому иногда МПБ рассчитывают отдельно для разных территорий или вводят региональные коэффициенты.

Национальные и культурные традиции. Уклад жизни, привычные способы проведения досуга, особенности питания — все это влияет на структуру расходов и, соответственно, на состав и стоимость потребительской корзины.

Государственная социальная политика. Наличие и масштаб социальных льгот, субсидий, программ поддержки (например, на жильё или образование) могут менять «чистую» потребность человека в денежных средствах для покрытия базовых нужд.

Уровень развития инфраструктуры и рынка услуг. В странах с хорошо развитой сетью сервисов (бытовых, медицинских, образовательных) некоторые услуги могут быть доступнее, что тоже учитывается при расчетах.

Методология расчетов. Разные исследовательские или профсоюзные методики могут по-разному подходить к некоторым моментам: например, включать или не включать в расчеты обязательные сбережения (определенный процент от бюджета), как именно распределять доли между статьями расходов, какие нормативы потребления брать за основу.

Политическая и общественная повестка . На обсуждение и корректировку методики определения МПБ влияют инициативы различных политических и общественных организаций, которые выступают за то, чтобы МПБ лучше отражал реальные, а не минимальные потребности работников.

Задача МПБ — дать общую оценку необходимых расходов для нормального уровня жизни, а не адаптировать расчет под каждую отрасль. У работников торговли, конечно, есть свои особенности. Например, могут быть специфические траты (спецодежда, инструменты для мелкого ремонта в магазине, проезд до места работы в другом районе), но они уже должны учитываться в общей логике расчетов, а не формировать ся как отдель ная категория.

Если человек работает в торговле, он все равно попадает в общую категорию потребителей. При этом в дискуссиях с участием социальных партнеров встречаются оценки МПБ с учётом специфики работы — например, дополнительные расходы, связанные с разъездным характером трудовой деятельности или спецификой потребления в сфере услуг. Но это не официальный норматив для торговли, а экспертные или профсоюзные оценки.

Членские организации КПТ в формулировании своих требований в сфере оплаты труда ориентируются, прежде всего, на базовые показатели, которые определяются их общенациональными профцентрами – исходя из установленных параметров минимальной зарплаты. Естественно, что на этой основе принимаются во внимание дополнительные факторы, отражающие специфику отрасли.

Понятие минимального потребительского бюджета представляет собой сложную категорию, возможное применение которой будет согласовываться в длительные сроки в межгосударственных органах СНГ. Это касается обсуждения и утверждения соответствующих модельных законодательных актов Межпарламентской Ассамблеей государств – участников СНГ, а затем и принятия на их основе соответствующих законов на национальном уровне.

КПТ предлагает в реализации данной задачи двигаться по двум взаимосвязанным направлениям.

Во-первых, после обсуждения и согласования на Совете ВКП предлагаемых общих параметров минимального потребительского бюджета они будут оформлены в качестве инициативы по подготовке модельных законодательных актов в МПА СНГ.

Во-вторых, согласованные членскими организациями ВКП общие параметры минимального потребительского бюджета (МПБ) сразу могут стать – независимо от хода рассмотрения этого вопроса в МПА СНГ – ориентиром для выдвижения на новом уровне профсоюзных требований в странах и отраслях в ходе коллективных переговоров.

Инициативу ВКП по МПБ целесообразно будет оформить в виде заявления, меморандума, который необходимо направить в руководящие органы СНГ. Это обеспечит политическую и моральную поддержку профсоюзным организациям в их борьбе за реализацию новых требований по увеличению зарплаты работников.

С другой стороны, практический опыт и результаты такой борьбы в членских организациях ВКП станут подспорьем и дополнительным аргументом для продвижения инициативы по МПБ при подготовке модельных законодательных актов в МПА СНГ.

С уважением,

Председатель КПТ **Н.В.Чернышева**

ИНН 7709042395, 109004, Москва, Земляной вал, 64, стр.2,офис 530
тел.+7(495) 915-20-38, e-mail: KPT@KPT.org.ru, сайт: www.kpt.org.ru

МЕЖДУНАРОДНОЕ ОБЪЕДИНЕНИЕ ПРОФСОЮЗОВ РАБОТНИКОВ ТРАНСПОРТА И ДОРОЖНОГО ХОЗЯЙСТВА

INTERNATIONAL FEDERATION OF TRANSPORT AND ROAD CONSTRUCTION WORKERS' UNIONS

Ленинский проспект, д. 42, корпус 2, офис 21-31, Москва, 119119
Тел. (495) 930-98-65, факс (495) 930-68-73; E-mail: mop-transdor@mail.ru
42, Leninsky prospekt, 119119, Moscow, Russia Tel. (495) 930-98-65, fax. (495) 930-68-73

от 01.06.2026 №02-2/31
на №_01-01-19/217 от 07.05.2026

Заместителю
Генерального секретаря ВКП
Усовой М.И.

Уважаемая Маргарита Ильинична!

В ответ на Ваше письмо № 01-01-19/217 от 07.05.2026 по вопросу повышения уровня минимальной заработной платы, МОП трансдорхоз сообщает следующее.

Согласно Конвенции МОТ №131 установление минимальной заработной платы должно учитывать потребности работников и их семей, общий уровень зарплаты, стоимость жизни, социальные пособия.

Минимальный потребительский бюджет включает в себя стоимость продуктов, товаров длительного пользования, налогов и услуг, необходимых человеку для поддержания активного физического состояния и воспроизводства рабочей силы.

Структура расчета минимального потребительского бюджета

Наименование	Доля в минимальном потребительском бюджете в %	Метод расчета	Период актуализации
Питание	35-40	Нормы Роспотребнадзора, региональные цены	Ежеквартально
Жилье и ЖКХ	25-30	Среднерыночная аренда, тарифы ЖКХ	Ежеквартально
Транспорт	10-15	Стоимость проезда, амортизация личного ТС	Ежеквартально
Связь, интернет	5-7	Тарифы базовых пакетов операторов	Ежеквартально

Образование, развитие	5-8	Стоимость курсов, литературы, повышения квалификации	Ежегодно
Медицина, страхование	5-7	Полисы ДИС, лекарства по перечню ЖНВЛП	Ежеквартально
Культура, досуг	3-5	Минимальные расходы на культурные мероприятия	Ежегодно
Накопления/резерв	3-5	На непредвиденные расходы, ремонт, замену вещей	Ежегодно

На федеральных уровнях: предлагаем закрепить в Трудовых Кодексах определение минимального потребительского бюджета как основы для установления МРОТ.

На региональных уровнях: адаптация коэффициентов с учетом региональных цен и условий труда.

Данные предложения соответствуют стратегии по переходу к установлению МРОТ на основе минимального потребительского бюджета.

Председатель Международного объединения профсоюзов работников транспорта и дорожного хозяйства **А.Л.Шуриков**

ФЕДЭРАЦЫЯ ПРАФСАЮЗАЎ БЕЛАРУСІ

Праспект Пераможцаў, 21, 220126, г. Мінск
тэл. (017) 242 88 13, 263 90 31, факс 373 43 37
адрас электроннай пошты: contact@fpb.by
р/р BY89AKBB30150000005890000000 у ААТ "ААБ Беларусбанк", код AKBBBY2X

ФЕДЕРАЦИЯ ПРОФСОЮЗОВ БЕЛАРУСИ

Проспект Победителей, 21, 220126, г. Минск
тел. (017) 242 88 13, 263 90 31, факс 373 43 37
адрес электронной почты: contact@fpb.by
р/с BY89AKBB30150000005890000000 в ОАО "АСБ Беларусбанк", код AKBBBY2X

23.06.2026 № 04-08/958

Всеобщая конфедерация профсоюзов

О предложениях

Федерация профсоюзов Беларуси в ответ на ваше письмо от 07.05.2026 № 01-01-19/217 сообщает следующее.

В Республике Беларусь по инициативе Федерации профсоюзов Беларуси размер месячной минимальной заработной платы устанавливается Правительством **по предложению Национального совета по трудовым и социальным вопросам** ежегодно с 1 января, но не ниже 30 процентов прогнозного значения номинальной начисленной среднемесячной заработной платы по республике, определенного в прогнозе социально-экономического развития Республики Беларусь на календарный год, соответствующий месяцу установления размера месячной минимальной заработной платы (статья 4 Закона Республики Беларусь от 17.07.2002 № 124-З "Об установлении и порядке повышения минимальной заработной платы" (далее – Закон)).

При этом в конкретной организации коллективным договором **может быть установлен иной размер** месячной минимальной заработной платы (но не ниже размера месячной минимальной заработной платы, установленного Законом).

Кроме того, в соответствии с Законом Республики Беларусь "Об индексации доходов населения с учетом инфляции" месячная **минимальная заработная плата в течение года подлежит индексации,** если индекс потребительских цен, исчисленный нарастающим итогом с момента предыдущей индексации, превысит пятипроцентный порог.

Отметим, что в Республике Беларусь такой социальный норматив, как минимальный потребительский бюджет отменен с 15 ноября 2021 г. В настоящее время в целях обеспечения единообразного подхода для определения выплат, носящих социальный характер, иных обязательств государства, а также критерия предоставления отдельных видов государственной помощи, применяется бюджет прожиточного минимума (далее – БПМ).

БПМ устанавливается ежеквартально по основным социально-демографическим группам и в среднем на душу населения в ценах последнего месяца каждого квартала. БПМ состоит из **стоимости минимального набора продуктов питания** *(разработаны и утверждены перечни для различных социально-демографических групп)*, **непродовольственных товаров и услуг** *(определяются в размере 83 процентов от стоимости минимального набора продуктов питания),* а также **обязательных платежей и взносов**.

Справочно.

С 01.01.2026 месячная минимальная заработная плата установлена в размере 858 белорусских рублей, что на 18,2 процента больше прошлогоднего значения (с 01.01.2025 – 726 белорусских рублей). На момент установления данный размер составлял 30,0 процентов от прогнозного значения номинальной начисленной среднемесячной заработной платы по республике на 2026 год.

С 01.05.2026 по 31.07.2026 величина бюджета прожиточного минимума для трудоспособного населения составляет 554,40 белорусских рубля.

Отношение месячной минимальной заработной платы к БПМ для трудоспособного населения составляет 154,8 процента.

В части целей реализации солидарной кампании по повышению уровня минимальной заработной платы полагаем возможным обозначить следующие цели:

восстановление социальной справедливости – устранение разрыва между фактическим уровнем минимальной заработной платы и объективной стоимостью минимально необходимого набора товаров и услуг;

повышение покупательной способности – увеличение доходов низкооплачиваемых категорий работников для стимулирования совокупного потребительского спроса как драйвера экономического роста;

снижение уровня бедности – обеспечение условий, при которых доходы работающих граждан позволят повысить качество и уровень жизни работников и их семей;

усиление мотивации труда – создание материальной основы для повышения производительности труда и снижения текучести кадров в низкооплачиваемых секторах экономики.

Председатель Ю.А.Сенько

04 Алексейчик +375 17 362 27 49

O‘ZBEKISTON
KASABA UYUSHMALARI
FEDERATSIYASI

O‘zbekiston kasaba uyushmalari Federatsiyasi

ФЕДЕРАЦИЯ
ПРОФСОЮЗОВ
УЗБЕКИСТАНА

O‘zbekiston Respublikasi, 100029, Toshkent shahar, Buxoro ko’chasi, 24-uy
tel.: (0-371) 252-21-18, faks: (0-371) 256-47-97, E-mail: info@sfp.uz, www.kasaba.uz, sfpu@exat.uz

№ БМ-05/659

«22» май 2026 yil

Всеобщая кофедерация профсоюзов

Ответ на письмо № 01-01-19/217 от 07.05.2026 г

Федерация профсоюзов Узбекистана направляет предложения по разработке единой методики расчета минимального потребительского бюджета с целью проведения коллективных переговоров членских организаций ВКП с социальными партнерами для рассмотрения на заседаниях рабочей группы.

Приложение: на 15 страницах.

Заместитель председателя
Федерации профсоюзов Узбекистана Б.Махмадалиев

Исп. Исаев М.Н.
Тел. 71-2567086

Предложения по разработке единой методики расчета минимального потребительского бюджета.

1.В Конституции Узбекистана, Статья 46 закреплено:

Каждый имеет право на социальное обеспечение в старости, в случае утраты трудоспособности, безработицы, а также потери кормильца и в других предусмотренных законом случаях.

Размеры пенсий, пособий и других видов социальной помощи, установленных законом, не могут быть ниже официально установленных минимальных потребительских расходов.

2. В Узбекистане нет Законов о минимальном потребительском бюджете и о прожиточном минимуме.

В настоящее время в Узбекистане действует Постановление Кабинета Министров Республики Узбекистан, от 27.08.2021г. № 544 «О внедрении в практику порядка расчета стоимости минимальных потребительских расходов» (прилагается).

Действующее Положение определяет порядок расчета величины минимальных потребительских расходов населения и черты бедности на основе реальных потребительских расходов, характеристик и состава населения.

При подготовке документа ставилась задача обеспечить базовые потребности малоимущего населения. Необходимо было систематизировать социальные гарантии и разработать программу мер по их поэтапному обеспечению на уровне минимальных потребительских расходов.

Основной целью расчета потребительской корзины является выявление бедных или нуждающихся в социальной защите и формулирование государственной политики для удовлетворения социально-экономических потребностей.

Министерство экономического развития и сокращения бедности Республики Узбекистан при технической помощи Всемирного банка подготовило предварительные сметы стоимости минимальных потребительских расходов.

Так первоначально было отобрано 5,4 тысячи домохозяйств из всех регионов страны и проведено пилотное обследование их состава, доходов и расходов. При расчете минимальной потребительской корзины учитывались потребительские привычки третьего квинтеля населения.

За основу были взяты рекомендации Продовольственной и сельскохозяйственной организации Объединенных Наций (ФАО), согласно которым величина минимальных расходов на питание была рассчитана исходя из их суточной потребности в 2200 ккал на человека.

Список необходимых продуктов определяется исходя из специфики потребления населения и калорийности традиционных местных продуктов питания. Причем, при расчете минимальных потребительских расходов

учитываются не средние по республике цены продуктов, а цены покупки самими потребителями.

Предварительно оцененный уровень минимальных потребительских расходов по примененной методике расчетов составляет 27% от уровня ВВП на душу населения.

Министерство экономического развития и сокращения бедности Республики Узбекистан ежегодно рассчитывает параметры прогноза минимального уровня потребительских расходов к августу на основе инфляционных ожиданий;

Национальный статистический комитет публикует данные о минимальных потребительских расходах и уровне бедности за каждый отчетный год, исходя из уровня инфляции по состоянию на 20 января следующего года;

Министерство занятости и сокращения бедности, Национальный статистический комитет, Министерство экономики и финансов с привлечением иностранных экспертов пересматривают структуру минимальных потребительских расходов не реже чем каждые 5 лет, учитывая развитие экономики республики и изменения доходов и расходов населения.

Так Агентство статистики при Президенте Узбекистана в 2025 году объявило обновлённые минимальные потребительские расходы (МПР) населения. Этот показатель, используемый для определения черты бедности, повышен на 3,2% — с 648 тысяч до 669 тысяч сумов на человека в месяц (с 21,3 тысячи до 22 тысячи сумов в день).

Стоимость МПР (минимальные потребительские расходы) на 2026 год составляет 715 000 сум. в месяц. *(на 2025 год – 669 000)*.

При этом инфляция за 2025 год составила 7,3%, тогда как МПР выросли лишь на 6,9%. Статагентство объясняет это тем, что у домохозяйств, которые участвуют в опросе для определения черты бедности, другая структура потребления, где преобладают продовольственные товары. Продовольственная инфляция в прошлом году составила 5,5%.

В перспективе Узбекистан планирует внедрить индекс многомерной бедности, который позволит более точно оценивать условия жизни населения и разрабатывать адресные меры по борьбе с бедностью.

Расчет минимальных затрат осуществляется в следующие этапы:

На первом этапе Национальный статистический комитет проводит полевое обследование, учитывающее потребление, доходы и условия жизни домохозяйств;

На втором этапе Национальный статистический комитет совместно с Министерством экономического развития и сокращения бедности рассчитает стоимость продуктов питания и непродовольственных товаров и услуг, потребляемых домохозяйствами, на основе реальных потребительских цен и средних цен по республике для целевой группы;

На третьем этапе Национальный статистический комитет совместно с Министерством экономического развития и сокращения бедности делит

домохозяйства на децили (10-процентные группы) в порядке возрастания потребления на душу населения и отбирает домохозяйства из первых трех групп с самым низким уровнем потребления (целевая группа);

На четвертом этапе стоимость одной килокалории определяется исходя из стоимости продуктов питания для малоимущего населения;

На пятом этапе значение одной килокалории умножается на энергетическую ценность (2200 ккал), предложенную Всемирной организацией здравоохранения, и определяются минимальные затраты на продукты питания;

На шестом этапе определяется доля продуктов питания в общих расходах целевой группы;

На седьмом этапе минимальная стоимость на человека определяется путем деления минимальной стоимости продуктов питания на коэффициент Энгеля.

3.Вышеизложенный информационный материал касается малообеспеченных слоев населения, не имеющих официальной работы, ориентированных на неформальную занятость и социальные пособия.

В отношении слоев населения, имеющих постоянную официальную занятость и стабильные доходы рассматривается 42 статья Конституции Узбекистана «Каждый имеет право на достойный труд, на свободный выбор профессии и рода деятельности, благоприятные условия труда, отвечающие требованиям безопасности и гигиены, на справедливое вознаграждение за труд без какой бы то ни было дискриминации и не ниже установленного минимального размера оплаты труда, а также на защиту от безработицы в порядке, установленном законом.

Минимальный размер оплаты труда определяется с учетом необходимости обеспечения достойного уровня жизни человека».

В соответствии с Указом Президента №УП-91 от 02.06.2025 г. в настоящее время:

- МРОТ составляет – 1 271 000 сум. в месяц;
- БРВ – 412 000 сум;
- МПР (минимальные потребительские расходы) – 715000 сум в месяц.
- Минимальный размер пенсии по возрасту 918000 сум.

Для работника занятого интенсивным трудом, профсоюзами разработана методология расчета минимального потребительского бюджета. Список необходимых продуктов определяется исходя из специфики потребления работником и калорийности традиционных местных продуктов питания.

Данная методология расчета минимального потребительского бюджета используется для ведения коллективных переговоров и для включения в отраслевые соглашения с целью установления отраслевого МРОТ. (К письму данная методика прилагается).

Расчет среднемесячного минимального потребительского бюджета и прожиточного минимума в среднем на одного работника занятого интенсивным трудом показал, что величина МРОТ, которая составляет в настоящее время 1271000 сум больше, чем прожиточный минимум – 919350 сум , но меньше чем минимальный потребительский бюджет 2079977 сум.

Вместе с тем считаем нецелесообразным разработку единой методики расчета минимального потребительского бюджета с целью проведения коллективных переговоров членских организаций ВКП с социальными партнерами, так как набор (перечень) продуктов и культура потребления продуктов, потребительские предпочтения и природно-климатические условия в странах различаются.

Например, в странах Центральной Азии преобладает преимущественно углеводный тип питания, а в северных -белковый-жировой.

РАСЧЕТ

среднемесячного минимального потребительского бюджета
и прожиточного минимума в среднем на одного работника
занятого интенсивным трудом

IV-квартал 2017

№№	Наименование	Ед.изм.	Научно-обоснованные нормы потребления в месяц	Минимальная цена за ед. сум	Стоимость сум
1	Бобовые	кг	0,274	20000	5480
2	Мука пшеничная	кг	0,15	15000	2250
3	Мука ржаная	кг	0,09	9000	810
4	Мука прочая	кг	0,09	11000	990
5	Рис	кг	0,63	18000	11340
6	Крупа	кг	0,3	14000	4200
7	Хлеб пшеничный	кг	7,6	3000	22800
8	Хлеб ржаной	кг	5	3000	15000
9	Макаронные изделия	кг	0,6	12000	7200
10	Картофель	кг	4,56	4000	18240
11	Овощи и бахчевые	кг	13,4	8000	107200
12	Фрукты	кг	4,56	10000	45600
13	Говядина	кг	1,52	100000	152000
14	Баранина	кг	0,6	90000	54000
15	Птица	кг	0,6	40000	24000
16	Колбасные изделия	кг	0,79	65000	51350
17	Рыба свежая	кг	0,6	25000	15000
18	Рыбные консервы	кг	0,24	60000	14400
19	Цельное молоко	л	7,6	10000	76000
20	Сметана	л	0,6	55000	33000
21	Животные жиры	кг	0,91	140000	127400
22	Творог	кг	0,45	60000	27000
23	Сыр и брынза	кг	0,32	88000	28160
24	Яйца	шт.	21,3	1800	38340
25	Сахар	кг	1,67	13000	21710
26	Маргарин	кг	0,15	40000	6000
27	Масло растительное	кг	0,76	13000	9880
	Итого ПМ			44,20%	**919350**
	Расходы на непродовольственные товары	%		29,20%	607353,39
	Услуги	%		14,60%	303676,7
	Налоги	%		12,00%	249597,29
	Всего МПБ			100,00%	**2079977,4**
	Расчет подоходного налога				

КАБИНЕТ МИНИСТРОВ РЕСПУБЛИКИ УЗБЕКИСТАН

РЕШЕНИЕ

О РЕАЛИЗАЦИИ ПРОЦЕДУРЫ РАСЧЕТА ВЕЛИЧИНЫ МИНИМАЛЬНЫХ ПОТРЕБИТЕЛЬСКИХ ИЗДЕРЖЕК

Задача сокращения бедности и повышения эффективности мер социальной поддержки нуждающихся семей в нашей стране, а также определение целевой группы населения, требует разработки конкретных критериев и методологических подходов.

С другой стороны, такой методический подход и формирование базы важны для расчета показателей, непосредственно отражающих условия жизни и социальный статус населения, то есть представляющих реальную ситуацию с точки зрения структуры и характеристик потребления.

Исходя из вышеизложенного, в частности, в целях внедрения и совершенствования методологии выявления бедных слоев населения в нашей стране, а также обеспечения выполнения Указов Президента Республики Узбекистан « О Государственной программе реализации Стратегии действий по пяти приоритетным направлениям развития Республики Узбекистан в 2017-2021 годах в «Год поддержки молодежи и укрепления здоровья населения» № ПФ-6155 от 3 февраля 2021 года и « О мерах по дальнейшему расширению масштабов оказания материальной помощи малоимущим семьям и борьбе с бедностью » № ПФ-6277 от 11 августа 2021 года, Кабинет Министров постановляет:

1. Отмечается, что Министерство экономического развития и сокращения бедности Республики Узбекистан при технической помощи Всемирного банка подготовило предварительные сметы стоимости минимальных потребительских расходов.

Предложение Министерства экономического развития и сокращения бедности, Министерства финансов и Государственного статистического комитета об использовании показателя минимальных потребительских расходов в качестве критерия (или порога) бедности должно быть одобрено.

2. Следует отметить, что:

Критерий ежемесячного дохода на душу населения, используемый при внесении семьи в Социальный реестр, равен минимальным потребительским расходам;

Министерство экономического развития и сокращения бедности Республики Узбекистан ежегодно рассчитывает параметры прогноза минимального уровня потребительских расходов к августу на основе инфляционных ожиданий;

Министерство финансов совместно с Министерством экономического развития и сокращения бедности будет учитывать

прогнозные показатели стоимости минимальных потребительских расходов при формировании параметров Государственного бюджета Республики Узбекистан на следующий год;

Национальный статистический комитет публикует данные о минимальных потребительских расходах и уровне бедности за каждый отчетный год, исходя из уровня инфляции по состоянию на 20 января следующего года;

Министерство по борьбе с бедностью и занятости, Национальный статистический комитет, Министерство экономики и финансов с привлечением иностранных экспертов пересматривают структуру минимальных потребительских расходов не реже чем каждые 5 лет, учитывая развитие экономики республики и изменения доходов и расходов населения.

3. Положение о порядке расчета размера минимальных потребительских расходов населения и черты бедности, предусматривающее следующее, должно быть утверждено в соответствии с приложением :

исследование минимальных потребительских издержек, черты бедности и реальных потребительских цен, а также состава домохозяйств;

Принципы, этапы и процедуры расчета стоимости минимальных потребительских расходов на продукты питания и непродовольственные товары и услуги, необходимые для здоровой жизни.

4. Государственный статистический комитет Республики Узбекистан, Министерство экономического развития и сокращения бедности и Министерство финансов с участием международных экспертов должны завершить расчет минимальных потребительских расходов к 15 декабря 2021 года на основе результатов обследования домохозяйств.

5. Министерство экономического развития и сокращения бедности Республики Узбекистан совместно с Государственным статистическим комитетом и Министерством финансов при участии Всемирного банка и ЮНИСЕФ к концу 2021 года:

применение соответствующих коэффициентов, основанных на возрасте и структуре каждого члена домохозяйства, при расчете минимальных потребительских расходов;

постепенно удвоить охват наблюдений за домохозяйствами до 2023 года;

Разработать программу мер по внедрению новых инструментов сокращения бедности.

6. Ответственным за контроль за выполнением настоящего постановления является заместитель премьер-министра Республики

Узбекистан по финансам, экономике и сокращению бедности – министр экономического развития и сокращения бедности Дж. А. Кучкаров.

Премьер-министр Республики Узбекистан А. Арипов

город Ташкент,
27 августа 2021 г.
Выпуск 544
ПРИЛОЖЕНИЕ к Постановлению
Кабинета Министров № 544 от 27 августа 2021 г.

О размере минимальных потребительских расходов населения и порядке расчета черты бедности.

РЕГУЛИРОВАНИЕ

Глава 1. Общие правила

1. Настоящее Положение определяет порядок расчета величины минимальных потребительских издержек населения и черты бедности на основе реальных потребительских издержек, характеристик и состава населения.

2. Настоящий Регламент разработан на основе рекомендаций Европейской экономической комиссии ООН, Программы развития ООН, Всемирного банка, ФАО и Всемирной организации здравоохранения по расчету минимальных потребительских расходов и черты бедности.

3. В настоящем Положении используются следующие основные понятия:

бедность — это состояние, при котором экономические возможности населения недостаточны для удовлетворения минимальных жизненных потребностей;

Черта бедности — значение минимальных потребительских расходов на одного человека, рассчитанное на основе структуры реальных расходов населения;

минимальные потребительские издержки (далее – минимальные издержки) – на основе изучения реальных потребительских показателей и состава домохозяйств рассчитывается значение минимальных издержек на продукты питания и непродовольственные товары и услуги, необходимые для их здоровой жизни;

минимальная килокалория — минимальное энергетическое значение, необходимое для поддержания жизненной активности человеческого организма;

процентиль — разделение домохозяйств, участвующих в опросе, на группы по 1 процентилю в соответствии с общими расходами на душу населения;

Реальная стоимость потребления — это денежное выражение расходов, понесенных домохозяйством на товары и услуги, указанные в исследовании;

Целевая группа — небольшая группа среди респондентов, принявших участие в опросе, выделенная по характеру потребления;

Домохозяйство — это группа людей, проживающих вместе в определенном жилище, полностью или частично объединяющих свои доходы и ведущих общее домашнее хозяйство. Члены домохозяйства не обязательно должны быть связаны кровным родством;

Выборочное наблюдение за домохозяйствами — это метод выборочного обследования, направленный на определение формирования и распределения семейного бюджета и мониторинг уровня жизни домохозяйств;

Коэффициент Энгеля — это доля стоимости продуктов питания в общих расходах домохозяйства.

4. Настоящее Положение предназначено для расчета минимальных потребительских расходов на основе результатов выборочного наблюдения за домохозяйствами с учетом структуры реального потребления населения и статистическим методом.

Настоящее Положение устанавливает единый методологический подход к расчету минимального прожиточного минимума и черты бедности населения Республики Узбекистан.

5. Расчет минимального размера расходов населения и черты бедности осуществляется в соответствии со схемой, предусмотренной приложением к настоящему Положению.

Глава 2. Статистические основы расчета минимальных расходов и черты бедности.

6. При расчете минимальной суммы расходов и черты бедности:

Объем и структура потребления, доходов и прибыли населения, сформированные на основе результатов выборочных обследований домохозяйств, проводимых Национальным статистическим комитетом Республики Узбекистан (далее – Национальный статистический комитет);

Информация об энергетической ценности пищевых продуктов используется для определения объема потребления домохозяйств в килокалориях.

Глава 3. Принципы расчета минимальной стоимости

7. Минимальная стоимость рассчитывается на основе следующих принципов:

с учетом факторов, влияющих на структуру потребления, таких как выбор и финансовые возможности населения;

с учетом фактических расходов населения на потребление продуктов питания;

с учетом видов и состава непродовольственных товаров, исходя из реального спроса населения, и с учетом особенностей демографической ситуации;

Бесплатные услуги, предоставляемые государством, учитываются при расчете стоимости необходимых услуг для населения;

Поскольку значение минимальных расходов определяется структурой реального потребления населения, не следует допускать, чтобы это стимулировало в нем инстинкт самосохранения;

Определение минимальной стоимости путем прямого опроса населения.

Глава 4. Этапы расчета минимальной стоимости

8. Расчет минимальных затрат осуществляется в следующие этапы:

На первом этапе Национальный статистический комитет проводит полевое обследование, учитывающее потребление, доходы и условия жизни домохозяйств;

На втором этапе Национальный статистический комитет совместно с Министерством экономического развития и сокращения бедности рассчитает стоимость продуктов питания и непродовольственных товаров и услуг, потребляемых домохозяйствами, на основе реальных потребительских цен и средних цен по республике для целевой группы;

На третьем этапе Национальный статистический комитет совместно с Министерством экономического развития и сокращения бедности делит домохозяйства на децили (10-процентные группы) в порядке возрастания потребления на душу населения и отбирает домохозяйства из первых трех групп с самым низким уровнем потребления (целевая группа);

На четвертом этапе стоимость одной килокалории определяется исходя из стоимости продуктов питания для малоимущего населения;

На пятом этапе значение одной килокалории умножается на энергетическую ценность (2200 ккал), предложенную Всемирной организацией здравоохранения, и определяются минимальные затраты на продукты питания;

На шестом этапе определяется доля продуктов питания в общих расходах целевой группы;

На седьмом этапе минимальная стоимость на человека определяется путем деления минимальной стоимости продуктов питания на коэффициент Энгеля.

Глава 5. Порядок расчета минимальных затрат

9. Стоимость потребительских расходов домохозяйств на продукты питания, непродовольственные товары и услуги пересчитывается в средние цены республики на основе реальных потребительских цен.

$$M_n = m_n * H_n$$, где:

M_n — стоимость расходов домохозяйства на потребление n видов продукции по средним республиканским ценам для целевой группы;

m_n — объем потребления домохозяйством n видов продукции (кг, литры, штуки и т. д.);

H — это средняя республиканская цена реальных потребительских цен на n видов товаров.

Например, если домохозяйство потребляет 5 кг картофеля в месяц, а средняя годовая цена этого продукта в республике составляет 4500 сумов, то:

5 кг * 4500 сумов/кг = 22500 сумов.

10. Совокупные среднемесячные потребительские расходы домохозяйства определяются суммой продуктов питания, непродовольственных товаров и услуг, потребляемых домохозяйством.

$$JI_m = OX_m + HOX_m + XX_m$$, где:

$ВВП_м$ — сумма совокупных потребительских расходов домохозяйства м;

$ОК_м$ — общая сумма расходов домохозяйства m на продукты питания;

$НОХ_m$ — общая сумма непродовольственных расходов домохозяйства m;

$ХХ_м$ — сумма общих расходов домохозяйства m на услуги.

Совокупные потребительские расходы на душу населения определяются путем деления суммы совокупных потребительских расходов каждого домохозяйства на количество его членов.

Домохозяйства ранжируются и делятся на процентили в зависимости от суммы общих потребительских расходов на душу населения.

11. Общая килокалорийная ценность потребляемой пищи определяется на основе количества потребляемой домохозяйством пищи (кг, литр, штуки и т. д.).

12. Значение одной килокалории, потребляемой домохозяйством в виде продуктов питания, определяется следующим образом:

$$1\text{ккал} = \frac{ОХ_m^{ж}}{ИК_m^{ж}}$$

, бунда:

1 ккал — это значение 1 килокалории, потребляемой домохозяйством;

$ОХ_к$ — расходы домохозяйства m на потребление продуктов питания;

$Ккал_{-это}$ количество килокалорий, потребляемых домохозяйством ($м^3$);

Например, если домохозяйство из 5 человек тратит 11 750 ккал в день на питание и 53 463 сума на товары, то цена 1 ккал рассчитывается следующим образом:

$$1\text{ккал} = \frac{53\,463}{11\,750} = 4{,}6\ сўм$$

13. Значение минимальной суточной стоимости продуктов питания определяется путем умножения среднего значения одной килокалории на человека в целевой группе на минимальную суточную килокалорию:

МОКС = 1 ккал * Н *ккал* , где

МОХ — это значение минимальных суточных затрат на продукты питания;

N *ккал* — это минимальная суточная норма килокалорий для одного человека.

Среднемесячное значение этого показателя определяется путем умножения значения минимальных суточных расходов на питание на 30,41 (365/12).

Например, если стоимость одной килокалории составляет 4,6 сума, а минимальная суточная норма потребления килокалорий на человека — 2200, то средние минимальные ежемесячные расходы на питание определяются следующим образом:

МОХ = 4,6 * 2200 * 30,41 = 304 404 сума.

14. Коэффициент Энгеля для каждого домохозяйства рассчитывается путем определения доли среднемесячных расходов домохозяйства на продукты питания на душу населения в общих расходах.

$$Энг_m = \frac{ОХ_m^{ж}}{ЖИ_m^{ж}} \times 100\%$$

, бунда:

Eng_m — это коэффициент Энгеля;

$ОХ_m^ж$ — m — это общие расходы домохозяйства на питание на душу населения;

$ЖИ_m^ж$ — m — это значение общих расходов домохозяйства на душу населения.

Например, если общие расходы домохозяйства включают расходы на продукты питания в размере 304 404 сумов, а общие расходы составляют 439 860 сумов, то расчет производится следующим образом:

$$\text{Энг} = \frac{304\,404}{439\,860} \times 100\% = 69\,\%$$

15. Разделив значение минимальных затрат на питание на среднее значение коэффициента Энгеля, определяется значение средних ежемесячных минимальных затрат для одного человека.

$$МХ = \frac{МОХ}{Энг} \times 100\%$$

, бунда:

Например, если средний коэффициент Энгеля для выбранной группы составляет 69 процентов, а минимальные затраты на продукты питания — 304 404 сума, то:

$$\text{МХ} = \frac{304\,404}{69} \times 100\% = \ 439\ 860\ сўм.$$

16. Год, в котором рассчитываются минимальные затраты, является базовым годом, а минимальные затраты на следующий год индексируются в зависимости от уровня цен на продукты питания, непродовольственные товары и услуги.

В данном случае изменение цен при минимальных издержках рассчитывается путем суммирования произведения изменения цен на продукты питания, непродовольственные товары и услуги, включенные в индекс потребительских цен, и их доли в минимальных издержках.

$$МХ_{инф} = МОХ_{инд} * Инф_{оо} + НОХ_{инд} * Инф_{но} + ХХ_{инд} * Инф_{хиз}$$

, бунда

MX_{inf} — изменение цен при минимальных затратах;

MOX_{ind} — доля минимальных затрат на продукты питания в минимальных расходах;

Inf_{oo} — изменения цен на продукты питания, включенные в индекс потребительских цен;

$НОХ_{ind}$ - доля непродовольственных товаров в структуре минимальных расходов;

Информационный $_{номер}$ - изменение цен на непродовольственные товары, включенные в индекс потребительских цен;

$XX_{индик.}$ - доля услуг в структуре минимальных издержек;

Индекс потребительских цен (Inf $-_{services)}$ — это изменение цен на услуги, включенные в индекс потребительских цен.

Минимальное значение себестоимости за отчетный период определяется путем умножения изменения цены минимальной себестоимости на минимальное значение себестоимости за предыдущий период.

$$MX_t = MX_{t-1} * MX_{inf}$$

Глава 6. Заключительные положения

17. Уровень бедности определяется долей населения, чьи расходы (или доходы) ниже минимального уровня жизни.

18. Лица, виновные в нарушении требований настоящих Правил, привлекаются к ответственности в соответствии с законодательными актами.

ПРИЛОЖЕНИЕ к Положению
о порядке расчета размера минимальных потребительских расходов населения и черты бедности

Расчет значения минимальных расходов населения и черты бедности.

СХЕМА

Шаги	События	Сроки	Ответственные органы
Этап 1	Расчет параметров прогнозирования минимальной стоимости на основе инфляционных ожиданий.	Каждый год в августе	Министерство экономического развития и сокращения бедности
Этап 2	При формировании параметров Государственного бюджета Республики Узбекистан на следующий год с учетом прогнозируемых показателей минимальной стоимости	Каждый год в декабре	Министерство финансов, Министерство экономического развития и сокращения бедности
Этап 3	Объявление текущего значения годового минимального уровня расходов и уровня бедности.	До 20 января года, следующего за отчетным годом.	Национальный статистический комитет,

			Министерство экономического развития и сокращения бедности
Этап 4	Пересмотр структуры минимальных расходов с учетом развития экономики республики и изменений доходов и расходов населения.	Каждые пять лет	Министерство экономического развития и сокращения бедности Национальный статистический комитет, Министерство финансов

(Национальная база данных законодательной информации, 28.08.2021, № 09/21/544/0829; 07.10.2025, № 09/25/627/0901; 02.02.2026, № 09/26/35/0101)

Приложение №6

1. Особенности расчета прожиточного минимума в странах СНГ

Прожиточный минимум представляет собой стоимостную оценку потребительской корзины, включающей минимальный набор продуктов питания, непродовольственных товаров и услуг, необходимых для сохранения здоровья человека и обеспечения его жизнедеятельности (таблица 1). Состав потребительской корзины формируется исходя из нормативов потребления продуктов питания. Величина прожиточного минимума устанавливается законодательно, составы потребительских корзин разрабатываются и утверждаются соответствующими правительственными органами стран СНГ и имеют существенные отличия, связанные с национальными, природно-климатическими и другими особенностями.

Расчет величины прожиточного минимума проводится с различной периодичностью: в Казахстане - ежемесячно, Беларуси и Кыргызстане – ежеквартально, в Азербайджане и России - один раз в год. В Армении и Таджикистане, несмотря на принятие закона о прожиточном минимуме, расчет его не производится. В Узбекистане прожиточный минимум официально не определен.[1]

В Азербайджане прожиточный минимум основан на минимальной потребительской корзине, включающую набор продуктов, непродовольственных товаров и услуг в соответствии с утвержденными нормами потребления. Расчет прожиточного минимум в Беларуси (бюджет прожиточного минимума) основан на минимальном наборе продуктов питания (по нормам потребления для различных социально-демографических групп. Стоимость непродовольственных товаров и услуг определяется как фиксированная доля в размере 83% от стоимости минимального набора продуктов питания (т.е. около 55% прожиточного минимума).[2]

В Казахстане прожиточный минимум основан на продовольственной корзине; ее стоимость определяется на основании научно обоснованных физиологических норм потребления продуктов питания. Нормы утверждаются уполномоченным органом в области здравоохранения. В корзину входит 43 наименования продуктов, включая крупы, мясо, рыбу, молочные продукты, овощи и фрукты. Для расчета стоимости непродовольственных товаров и услуг установлена фиксированная доля —

[1] Уровень и условия жизни населения в странах СНГ 2021–2024. Краткий статистический сборник / Межгосударственный статистический комитет СНГ /. - М.: 2025. – 178 с. URL: https://new.cisstat.org/web/guest/social-level

[2] Министерство труда и социальной защиты Республики Беларусь. URL: https://www.mintrud.gov.by/ru/informacionno-analiticheskaie-materiali-budzhet-prozhitochnogo-minimuma-ru

45% от стоимости минимальной потребительской корзины. В Казахстане Законом о республиканском бюджете также утверждается показатель «величина прожиточного минимума для расчета базовых социальных выплат», его размер ниже расчетного прожиточного минимума.

В Кыргызстане прожиточный минимум также основан на продовольственной корзине, которая составляет 65% прожиточного минимума.

Таким образом, в Беларуси, Казахстане и Кыргызстане при расчете прожиточного минимума используется коэффициент Энгеля, отражающий долю расходов населения на продукты питания в общем объёме потребительских расходов. Прожиточный минимум в этих странах рассчитывается на основании стоимости продовольственной корзины и установленного соотношения стоимости продовольственных и непродовольственных товаров и услуг. В Азербайджане такое соотношение не устанавливается, состав и продовольственной, и непродовольственной корзины включает конкретные товары по нормам потребления.

В России до 2021 года прожиточный минимум также рассчитывали на основе стоимости потребительской корзины. В 2022-2025 гг. потребительская корзина для расчета прожиточного минимума перестала применяться. Величина прожиточного минимума устанавливалась на уровне 44,2% медианного среднедушевого дохода за предыдущий год. С 2026 года прожиточный минимум больше не привязывают к медианному доходу. Теперь его ежегодно индексируют на уровень официальной инфляции за предыдущий год.

В Армении рассчитывается стоимость минимальной потребительской корзины, которая может использоваться как аналог прожиточного минимума. Сначала рассчитывается продовольственная корзина, затем для определения минимального бюджета на жизнеобеспечение стоимость продовольственной корзины умножается на коэффициент, учитывающий расходы на непродовольственные товары и услуги. В 2009-2018 гг. коэффициент составлял 1,77, с 2019 г. – 1,85. Стоимость продовольственной корзины рассчитывается двумя способами: первый – по санитарно-гигиеническим нормам Министерства здравоохранения Армении; второй основан на фактической потребительской корзине, сформированной по результатам Комплексного обследования условий жизни домохозяйств. При этом порядок расчета и значение минимальной потребительской корзины в Республике Армения не закреплено в нормативно-правовых актах и не имеет

официального статуса[3] [4]. В СМИ чаще ссылаются на потребительскую корзину, рассчитанную по методике Минздрава[5] [6], стоимость которой в период 2015-2025 гг. была примерно в 1,2-1,4 раза выше, чем по результатам Комплексного обследования условий жизни домохозяйств.

В Узбекистане в качестве аналога прожиточного минимума можно рассматривать показатель минимальных потребительских расходов. Минимальные потребительские расходы (МПР) – это показатель, который определяет сумму средств, необходимую для удовлетворения базовых потребностей человека в течение месяца, включая расходы на продукты питания, непродовольственные товары и услуги[7]. До 2021 г. различными организациями проводились расчеты потребительской корзины в тестовом режиме; результаты исследований сильно различались. В послании парламенту в конце 2020 года президент Узбекистана объявил о переходе с 1 марта 2021 года на новое понятие — «минимальные потребительские расходы населения» как альтернативу потребительской корзине и прожиточному минимуму. Впервые предварительная оценка стоимости минимальных потребительских расходов в Узбекистане была рассчитана в мае 2021 года и составила 440 тысяч сумов. Расчёт опирался на данные опроса 5,4 тыс. домохозяйств и учитывал суточную потребность в 2200 ккал на человека[8].

В Таджикистане Закон «О прожиточном минимуме» был принят в 2009 году»[9]. В Законе были введены понятия: потребительская корзина - минимальный набор продуктов питания, непродовольственных товаров и услуг, необходимых для сохранения здоровья человека и обеспечения его жизнедеятельности; прожиточный минимум - стоимость потребительской корзины и суммы обязательных платежей. Согласно Закону, величина прожиточного минимума должна ежеквартально публиковаться в статистических сборниках. Однако, расчеты прожиточного минимума до сих пор не проводятся, хотя работа в этом направлении ведется. Так, с 2022 г. Научно-исследовательский институт министерства труда, миграции и занятости населения при содействии Международной организации труда начал

[3] Статистический комитет Республики Армения. URL: https://www.armstat.am/ru/?nid=14
[4] Электронный ресурс. URL: В новом исследовании выяснилось, что в Армении минимальная зарплата не покрывает базовые расходы семей
[5] Электронный ресурс. URL: Депутат: минимальная потребительская корзина в Армении превысила минимальную зарплату - 11.02.2025, Sputnik Армения
[6] Электронный ресурс. URL: Сколько составили пенсии и прожиточный минимум в Армении в I полугодии 2025 г - статистика - 08.08.2025, Sputnik Армения
[7] Электронный ресурс. URL: https://legalise.uz/brv-mrot-bvip-i-mpr-v-uzbekistane?ysclid=mt325ezous89399637
[8] Государственный комитет Республики Узбекистан по статистике. Метаданные. Минимальные потребительские расходы. URL: https://stat.uz/ru/?preview=1&option=com_dropfiles&format=&task=frontfile.download&catid=350&id=2488&Itemid=1000000000000
[9] Закон Республики Таджикистан о прожиточном минимуме (в редакции Закона РТ 03.01.2024г № 2038). URL: ЗАКОН РЕСПУБЛИКИ ТАДЖИКИСТАН О ПРОЖИТОЧНОМ МИНИМУМЕ | Национальный центр законодательства при Президенте Республики Таджикистан

работу по определению размера прожиточного минимума и стоимости потребительской корзины в стране[10].

2. Порядок установления минимальной заработной платы в странах СНГ

Минимальная заработная плата или минимальный размер оплаты труда – установленный государством (утвержденный соответствующим указом Президента или постановлением Правительства) на определенный период времени минимум заработной платы для всех работников. В таблице 2 представлен минимальный размер оплаты труда в единицах национальной валюты за 2015-2026 гг.

В большинстве стран СНГ какие-либо формализованные методики расчета минимальной заработной платы не применяются.

В Беларуси размер месячной минимальной заработной платы устанавливается Советом Министров по предложению Национального совета по трудовым и социальным вопросам ежегодно с 1 января в размере не ниже 30 процентов прогнозного значения номинальной начисленной среднемесячной заработной платы на календарный год[11].

В Армении минимальная зарплата устанавливается законом «О минимальной месячной заработной плате» на основании предложений Правительства[12]. В Азербайджане и Таджикистане размер минимальной заработной платы устанавливается указом Президента. Размер минимальной зарплаты в Армении, Азербайджане, Таджикистане юридически не привязан к прожиточному минимуму. При этом согласно Концепции реформирования заработной платы в Республике Таджикистан, критерием определения размера минимальной заработной платы должен быть прожиточный минимум (минимальный потребительский бюджет) или другой социальный норматив[13]. Однако, на практике расчет прожиточного минимума в Таджикистане не проводится.

В Кыргызстане размер минимальной заработной платы ежегодно устанавливается законом о республиканском бюджете на соответствующий год, исходя из принципа поэтапного повышения его до величины

---

[10] МОТ. URL: В Таджикистане рассчитывают размер прожиточного минимума и стоимость потребительской корзины | International Labour Organization

[11] Закон Республики Беларусь от 17.07.2002 124-З (ред. от 08.07.2024) «Об установлении и порядке повышения минимальной заработной платы» установлена правовая основа определения размера минимальной заработной платы и её применения. URL: https://www.mintrud.gov.by/uploads/files/Zakon-Respubliki-Belarus-ot-17.07.2002-N-124-Z.pdf

[12] Закон Республики Армения О минимальной месячной заработной плате. Принят 17 декабря 2003 года. URL: https://www.arlis.am/hy/acts/173414

[13] Концепция реформирования заработной платы в Республике Таджикистан. Утверждена постановлением Правительства Республики Таджикистан от 5 марта 2008 года №98. URL: https://base.spinform.ru/show_doc.fwx/show_doc.fwx?rgn=22017

прожиточного минимума трудоспособного человека[14]. Таким образом, ориентиром для минимальной зарплаты выступает прожиточный минимум, однако на практике этот ориентир пока не достигнут.

В Узбекистане минимальный размер месячной заработной платы устанавливается указом Президента; в 2019 г. указом Президента было установлено, что минимальный размер оплаты труда не может быть ниже стоимости минимальных потребительских расходов[15]. С 2026 года в разработке предложений по МРОТ участвует Республиканская трёхсторонняя комиссия по социально-трудовым вопросам, ранее МРОТ устанавливался в основном в одностороннем порядке государственными органами[16].

В Казахстане в отличие от других стран СНГ применяется достаточно сложная методика определения минимального размера месячной заработной платы[17]. Для расчёта используются показатели медианной заработной платы и производительности труда, которые должны учитывать требования по достаточности доходов работника и платёжеспособность предприятий. Значение каждого показателя умножается на два коэффициента – долю и вес. Доли медианной заработной платы и производительности труда в формуле определяются с помощью методов корреляционно-регрессионного анализа; затем просчитывается несколько вариантов с разными весами и выбирается наиболее подходящий из возможных вариантов.

В России порядок установления МРОТ в течение рассматриваемого периода неоднократно менялся. Сначала МРОТ устанавливался напрямую, при этом декларировалась цель довести его до уровня прожиточного минимума; с 1 мая 2018 года МРОТ полностью приравняли к прожиточному минимуму трудоспособного населения. С 2021 года МРОТ стали устанавливать в размере 42% от медианной заработной платы за предыдущий год. В 2023-2024 годах от привязки к медианной зарплате временно отказались; МРОТ повышался на 3 процентных пункта быстрее, чем прожиточный минимум. С 2025 года вернулись к расчету на основании медианной заработной платы, соотношение минимального размера оплаты труда и медианной заработной платы устанавливается в размере не ниже 48

[14] Закон Кыргызской Республики от 13.10 2008 г. № 210 О минимальной заработной плате в Кыргызской Республике. URL: https://base.spinform.ru/show_doc.fwx?Rgn=24865&ysclid=mtpopb219617802998

[15] Указ Президента Республики Узбекистан от 21.05.2019 г. № УП-5723 О совершенствовании порядка определения размеров оплаты труда, пенсий и иных платежей. URL: https://nrm.uz/contentf?doc=589129_ukaz_prezidenta_respubliki_uzbekistan_ot_21_05_2019_g_n_up-5723_o_sovershenstvovanii_poryadka_opredeleniya_razmerov_oplaty_truda_pensiy_i_inyh_platejey&products=1

[16] Министерство занятости и сокращения бедности Республики Узбекистан. URL: https://e-kodeks.uz/ru/articles/426

[17] Об утверждении методики определения минимального размера месячной заработной платы. Постановление Правительства Республики Казахстан от 20 марта 2024 года № 212. URL: Об утверждении методики определения минимального размера месячной заработной платы

процентов[18]. При этом МРОТ не может быть ниже прожиточного минимума трудоспособного населения.

Соотношение минимальной заработной платы с величиной прожиточного минимума (минимальной потребительской корзины, минимальных потребительских расходов) представлено в таблице 3. Следует обратить внимание, что в статистике принято рассматривать соотношение минимальной заработной платы с прожиточным минимумом населения трудоспособного возраста, а не населения в целом.

3. Расчет покупательной способности минимальной и средней заработной платы в странах СНГ

Покупательную способность обычно рассчитывают для среднедушевых денежных доходов населения, среднемесячной номинальной начисленной заработной платы, среднего размера назначенной пенсии. Показатель отражает потенциальные возможности населения по приобретению товаров и услуг. Покупательная способность рассчитывается для различных товаров (услуг)-представителей.

Статкомитет СНГ публикует данные о покупательной способности располагаемых денежных доходов домашних хозяйств, т.е. доходов за вычетом налогов и обязательных платежей, по 12 продовольственным товарам (таблица 4). Покупательная способность располагаемых денежных доходов домашних хозяйств представляет собой количество продуктов (каждого отдельно), которое можно было бы приобрести на сумму среднедушевого располагаемого денежного дохода в месяц. При этом следует иметь ввиду, что представленные данные не вполне сопоставимы, т.к. при расчете покупательной способности в Армении, Казахстане и Таджикистане используется показатель среднедушевых номинальных месячных денежных доходов, в России - среднедушевых денежных доходов населения. В Узбекистане рассчитывается покупательная способность совокупных доходов (денежные доходы и доходы в натуральной форме), что полностью несопоставимо с данными по другим странам, поэтому данные по Узбекистану не включены в таблицы 6, 7, 8.

Представленные данные можно использовать для оценки покупательной способности минимальной заработной платы. Для этого рассчитано соотношение минимальной заработной платы с денежными доходами домашних хозяйств (таблица 6), затем на основании полученного

[18] Федеральный закон от 19 июня 2000 года № 82-ФЗ «О минимальном размере оплаты труда» (В редакции Федерального закона от 27.11.2023 № 548-ФЗ). URL: http://www.kremlin.ru/acts/bank/15714?ysclid=mtmt6lsufp871613784

соотношения и данных о покупательной способности располагаемых денежных доходов домашних хозяйств рассчитана покупательная способность минимальной заработной платы (таблица 7).

Аналогично рассчитывается покупательная способность средней заработной платы в странах СНГ: определяется соотношение средней заработной платы с денежными доходами домашних хозяйств (таблица 6), далее количество товара, которое можно купить на денежные доходы домашних хозяйств, умножается на полученный коэффициент (таблица 8). В качестве показателя средней заработной платы используется среднемесячная номинальная заработная плата, поскольку в большинстве стран СНГ не публикуются данные о медианной заработной плате (таблица 5)

На протяжении последних 10 лет покупательная способность средней заработной платы во всех странах СНГ устойчиво росла по большинству продовольственных товаров из рассматриваемого списка. Так, в Казахстане выросла покупательная способность по всем продуктам, в Беларуси – по всем, кроме хлеба, в Кыргызстане – кроме рыбы, в России – кроме яиц и сахара, в Азербайджане – кроме животного масла, в Армении – кроме мяса птицы и сахара (таблица 8).

Что касается покупательной способности минимальной заработной платы, то аналогичная динамика наблюдалась в Казахстане (рост покупательной способности по всем продуктам из списка), Азербайджане (кроме животного масла), России (кроме яиц и сахара). В Беларуси снижение отмечалось по 4 из 12 товаров. В Кыргызстане и Армении покупательная способность минимальной зарплаты с 2020 г. снизилась по большинству продуктов из списка (таблица 7).

Таблица 1. Величина прожиточного минимума, единиц национальной валюты (в среднем за месяц)

Страна	Нац. валюта	2015	2016	2017	2018	2019	2020	2021	2022	2023	2024	2025	2026
Азербайджан	манатов	131	136	155	173	180	190	196	210	246	270	285	300
Армения*	драмов	54414	54754	57418	61114	60230	60306	71571	77740	75897	75811	78836	78836
Беларусь**	бел. рублей	1 538,0	173,1	192,4	210,6	228,7	263	297	342	407	448	491	530
Казахстан	тенге	19 647	21 612	23 783	27 072	29 342	33 015	37 266	43 566	48 738	51 058	57 116	
Кыргызстан	сомов	5 183	4 794	4 901	4 793	4 806	5 359	6 268	7 178	7 682	7 964	8 697	9873
Россия***	рублей	9 701	9 828	10 088	10 287	10 890	11 311,5	11 653	13 919	14 375	15 453	17 733	19939
Таджикистан	сомони	н/д	н/д	н/д	н/д	н/д	н/д	н/д	н/д	н/д	н/д	н/д	н/д
Узбекистан****	сумов	н/д	н/д	н/д	н/д	н/д	н/д	440000	498000	568000	648000	669000	715000

* Минимальная потребительская корзина (по методике Минздрава Армении)
** с 2016 г.- с учетом деноминации; с 2019 г. данные за IV кв. в ценах декабря
*** 2022 г. - на конец года
**** Минимальные потребительские расходы

Составлено по источникам: [19] [20] [21] [22]

[19] Межгосударственный Статкомитет СНГ. База данных "Статистика СНГ". URL: https://new.cisstat.org/web/guest/cis-stat-home
[20] Содружество Независимых Государств в 2024 году: Статистический ежегодник / Межгосударственный статистический комитет СНГ. - М., 2026 - 621 с. URL: 74704d28-83c4-544b-1fa9-95c9d2f2ddad
[21] Национальный правовой интернет-портал Республики Беларусь. URL: https://pravo.by/novosti/novosti-pravo-by/2025/october/90720/
[22] Статистический комитет Республики Армения. URL: https://www.armstat.am/ru/?nid=14

Таблица 2. Минимальный размер оплаты труда, единиц национальной валюты (на декабрь)

Страна	Нац. валюта	2015	2016	2017	2018	2019	2020	2021	2022	2023	2024	2025	2026 сентябрь
Азербайджан	манатов	105	105	116	130	250	250	250	300	345	345	400	400
Армения	драмов	55 000	55 000	55 000	55 000	55 000	68 000	68 000	68 000	75 000	75 000	75 000	75000
Беларусь*	бел. рублей	2 180	239,4	265,0	305,0	330,0	388,4	418,1	483,2	554,0	626,0	752,5	858
Казахстан	тенге	21 364	22 859	24 459	28 284	42 500	42 500	42 500	60 000	70 000	85000	85000	85000
Кыргызстан	сомов	970,0	1 060,0	1 200,0	1 662,0	1 750,0	1 854,0	1 854,0	2 200,0	2 337,0	2 534,0	2 865,0	3280
Россия	рублей	5 965	7 500	7 800	11 163	11 280	12 130	12 792	15 279	16 242	19 242	22 440	27093
Таджикистан	сомони	250	400	400	400	400	400	400	600	600	800	1 000	1300
Узбекистан**	сумов	130 240	149 775	172 240	202 730	634 880	679 330	822 000	920 000	1 050 000	1 155 000	1 271 000	1 3600 00

* с 2016 г. - с учетом деноминации
** С 2019 года - изменение методологии расчета

Составлено по источникам: [23] [24] [25] [26] [27]

[23] Межгосударственный Статкомитет СНГ. База данных "Статистика СНГ". URL: https://new.cisstat.org/web/guest/cis-stat-home
[24] Мониторинг показателей качества жизни населения в странах Содружества Независимых Государств 2021-2024. Межгосударственный статистический комитет СНГ/ – М. 2025. – 97с. URL: b269d4cf-e7be-78fa-27f0-dc7438236ef7
[25] Правительственный портал Республики Узбекистан. URL: https://gov.uz/ru/advice/554/document/2099
[26] Закон Республики Казахстан от 4 декабря 2024 года № 141-VIII «О республиканском бюджете на 2025 - 2027 годы». URL: https://prg.kz/document/?doc_id=39137093&pos=42;188
[27] Международная ассоциация пенсионных и социальных фондов. URL: https://mapsf.ru/statistika/ekspress-dannye/

Таблица 3. Соотношение минимального размера оплаты труда с величиной прожиточного минимума для трудоспособного населения, %

Страна	2015	2016	2017	2018	2019	2020	2021	2022	2023	2024	2025
Азербайджан	75,0	71,9	70,5	71,0	130,9	124,4	120,8	136,4	141,3	120,2	131,1
Армения*	101,1	100,4	95,8	90,0	91,3	112,8	95,0	87,5	98,8	98,9	95,1
Беларусь	121,1	120,5	120,8	126,7	124,1	133,6	126,9	128,1	127,5	131,2	143,3
Казахстан**	91,3	89,4	87,7	90,1	120,3	108,7	96,2	116,0	121,2	140,6	125,6
Кыргызстан	16,7	19,8	21,9	31,0	32,6	30,9	26,3	27,4	27,2	28,5	29,4
Россия	57,1	70,8	71,6	100,3	95,5	99,1	100,7	100,7	103,7	114,2	116,1
Узбекистан***	н/д	н/д	н/д	н/д	н/д	н/д	186,8	184,7	184,9	178,2	190,0

* расчет соотношения с минимальной потребительской корзиной для всего населения по данным таблиц 1, 5;
** соотношение с прожиточным минимумом мужчины трудоспособного возраста;
*** расчет соотношения с минимальными потребительскими расходам для всего населения по данным таблиц 1, 5.

Источник: составлено и рассчитано по: [28] [29] [30] [31] [32] [33] [34]

[28] Межгосударственный Статкомитет СНГ. База данных "Статистика СНГ". URL: https://new.cisstat.org/web/guest/cis-stat-home
[29] Мониторинг показателей … 2025. URL: b269d4cf-e7be-78fa-27f0-dc7438236ef7
[30] Электронный ресурс. В Азербайджане утвержден прожиточный минимум на 2025 год. URL: https://report.az/ru/vnutrennyaya-politika/v-azerbajdzhane-utverzhden-prozhitochnyj-minimum-na-2025-god
[31] Национальный правовой интернет-портал Республики Беларусь. URL: https://pravo.by/novosti/novosti-pravo-by/2025/october/90720/
[32] Бюро национальной статистики Агентства по стратегическому планированию и реформам Республики Казахстан. URL: https://stat.gov.kz/ru/industries/economy/prices/spreadsheets/?year=&name=18621&period=&type=
[33] Национальный статкомитет Кыргызской Республики. URL: https://www.stat.gov.kg/ru/living-wage/
[34] Росстат. Уровень жизни. URL: https://rosstat.gov.ru/folder/13397

Таблица 4. Покупательная способность среднедушевых располагаемых денежных доходов домашних хозяйств, кг*

	Азербайджан			Армения			Беларусь			Казахстан		
	2015	2020	2024	2015	2020	2024	2015	2020	2025	2015	2020	2025
Картофель	293	360	404	289	428	469	869	700	874	454	549	540
Яйца, штук	1 333	1 665	1 497	815	1 329	1 491	2 815	2 958	3 821	2 141	1 757	2 262
Мясо птицы	59	63	60	н/д	82	62	108	128	157	н/д	67	78
Рыба мороженая	40	45	46	40	44	48	123	115	125	63	72	77
Молоко цельное, литров	273	317	356	171	275	238	490	473	612	267	255	292
Масло животное	37	34	25	19	19	20	49	44	56	30	23	26
Масло растительное	92	103	104	57	87	104	197	219	235	133	108	149
Сахар-песок	205	213	223	140	282	230	376	461	545	225	247	290
Хлеб пшеничный	348	374	404	127	187	190	350	402	346	437	405	553
Мука пшеничная	393	383	390	н/д	308	440	568	650	975	н/д	337	541
Рис	145	120	115	н/д	138	135	243	263	286	н/д	165	192
Говядина	31	29	28	23	26	26	70	83	109	35	32	38

Продолжение таблицы 4

	Кыргызстан			Россия			Таджикистан		
	2015	2020	2025	2015	2020	2024	2015	2020	2025
Картофель	221	241	240	1 070	1 285	1 454	124	121	н/д
Яйца, штук	550	713	981	5 218	5 721	5 530	384	543	н/д
Мясо птицы	н/д	37	39	221	254	292	н/д	н/д	н/д
Рыба мороженая	н/д	26	20	192	179	230	12	н/д	н/д
Молоко цельное, литров	142	185	204	559	527	707	76	117	н/д
Масло животное	15	17	16	78	57	65	19	н/д	н/д
Масло растительное	44	59	81	314	338	482	29	42	н/д

Сахар-песок	78	121	150	565	918	871	47	68	н/д
Хлеб пшеничный	95	119	146	595	546	654	118	н/д	н/д
Мука пшеничная	н/д	176	288	931	917	1 239	н/д	105	н/д
Рис	н/д	69	78	456	465	495	н/д	н/д	н/д
Говядина	12	16	18	98	102	114	8	10	н/д

* Армения, Казахстан, Таджикистан - среднедушевые номинальные месячные денежные доходы, Беларусь - среднедушевые располагаемые денежные доходы, Россия - среднедушевые денежные доходы населения (по утвержденным данным годовых расчетов показателей денежных доходов и расходов населения).

Составлено по источникам: [35] [36]

[35] Уровень и условия жизни … 2025. URL: https://new.cisstat.org/web/guest/social-level
[36] Межгосударственный Статкомитет СНГ. База данных Статкомитета СНГ. URL: https://eias.cisstat.org/biportal/contourbi.jsp?project=%2Feias%2Fliving_conditions&report=report57

Таблица 5. Среднемесячная номинальная заработная плата одного работника, единиц национальной валюты

Страна	Нац. валюта	2015	2016	2017	2018	2019	2020	2021	2022	2023	2024	2025	2026 I п/г
Азербайджан	манатов	467	500	529	545	635	708	732	840	934	1 009	1103	1175**
Армения	драмов	171615	174445	177817	172727	182673	189716	204048	235576	269994	287172	303140	310787
Беларусь*	бел. рублей	6715	723	823	971	1093	1255	1444	1633	1916	2289	2680	2925
Казахстан	тенге	126021	142898	150827	162673	186815	213003	250311	309697	364295	405416	443315	461486***
Кыргызстан	сомов	13483	14847	15670	16427	17232	18940	19330	26540	31604	36047	42377	53759
Россия	рублей	34030	36709	39144	43724	47867	51344	57244	65338	74854	89069	101784	108123**
Таджикистан	сомони	879	962	1148	1234	1336	1394	1541	1760	2013	2310	2767	3274
Узбекистан	сумов		1293764	1453200	1822687	2324492	2673300	3214800	3882157	3799614	4404168	6376700	7091100

* с 2016 г. - с учетом деноминации
** январь-май
*** I кв.
Составлено по источникам: [37] [38] [39]

[37] Межгосударственный Статкомитет СНГ. База данных "Статистика СНГ". URL: https://new.cisstat.org/web/guest/cis-stat-home
[38] Социально-экономическое положение стран Содружества Независимых Государств в I полугодии 2026 года: Статистический доклад/ Межгосударственный статистический комитет СНГ. – М.: 2026 – 90 стр. URL: https://new.cisstat.org/web/guest/doc
[39] Социально-экономическое положение стран Содружества Независимых Государств в 2025 году: Статистический доклад./ Межгосударственный статистический комитет СНГ. – М.: 2026 – 146 стр. URL: https://new.cisstat.org/web/guest/doc

Таблица 6. Денежные доходы домашних хозяйств, по данным выборочных обследований, единиц национальной валюты, на члена домашнего хозяйства в месяц

	Денежные доходы, единиц национальной валюты			Минимальная заработная плата в % к денежным доходам			Среднемесячная номинальная зарплата в % к денежным доходам		
	2015	2020	2025 (2024)	2015	2020	2025 (2024)	2015	2020	2025 (2024)
Азербайджан, манатов	240,5	291,4	359,2*	43,7	85,8	96,0*	194,2	242,9	281,0*
Армения, драмов	52 377,2	71 182,4	90 418,4*	105,0	95,5	82,9*	327,7	266,5	317,6*
Беларусь, белорусских руб.	3 514,5	563,5	1 260,5	62,0	68,9	59,7	191,1	222,7	212,6
Казахстан, тенге	41 105,3	62 035,3	121 255,0	52,0	68,5	70,1	306,6	343,4	365,6
Кыргызстан, сомов	4 048,0	5 625,4	11 810,1	24,0	33,0	24,3	333,1	336,7	358,8
Россия, рублей	25 723,8	30 960,0	51 937,1*	23,2	39,2	37,0*	132,3	165,8	171,5*
Таджикистан, сомони	270,8	505,2	1 081,9*	92,3	79,2	73,9*	324,5	275,9	213,5*

* - данные за 2024 г.

Источник: составлено и рассчитано по [40] [41] [42] и по данным таблиц 2, 5

[40] Уровень и условия жизни … 2025. URL: https://new.cisstat.org/web/guest/social-level
[41] Межгосударственный Статкомитет СНГ. База данных Статкомитета СНГ. URL: https://eias.cisstat.org/biportal/contourbi.jsp?project=%2Feias%2Fliving_conditions&report=report6
[42] Межгосударственный Статкомитет СНГ. База данных Статкомитета СНГ. URL: https://new.cisstat.org/web/guest/cis-stat-home

Таблица 7. Покупательная способность минимальной заработной платы по товарам-представителям, кг

	Азербайджан			Армения			Беларусь			Казахстан		
	2015	2020	2024	2015	2020	2024	2015	2020	2025	2015	2020	2025
Картофель	128	309	388	303	408	389	539	483	522	236	376	379
Яйца, штук	582	1429	1437	856	1270	1237	1746	2039	2281	1113	1204	1586
Мясо птицы	26	54	58	н/д	79	51	67	88	94	н/д	46	55
Рыба мороженая	17	39	44	42	42	40	76	79	75	33	49	54
Молоко цельное, литров	119	272	342	180	263	197	304	326	365	139	174	205
Масло животное	16	29	24	20	19	17	30	30	33	16	16	18
Масло растительное	40	88	100	60	83	86	122	151	140	69	74	104
Сахар-песок	90	183	214	147	270	191	233	318	325	117	169	203
Хлеб пшеничный	152	320	388	133	179	158	217	277	207	227	277	388
Мука пшеничная	172	329	375	н/д	294	365	352	448	582	н/д	231	379
Рис	63	103	111	н/д	132	112	151	181	171	н/д	113	135
Говядина	14	25	27	24	25	22	43	57	65	18	22	27
	Кыргызстан			Россия			Таджикистан					
Картофель	53	80	58	248	503	539	114	96	н/д			
Яйца, штук	132	235	238	1210	2241	2049	354	430	н/д			
Мясо птицы	н/д	12	9	51	100	108	0	0	н/д			
Рыба мороженая	н/д	8	5	45	70	85	11	н/д	н/д			
Молоко цельное, литров	34	61	49	130	206	262	70	93	н/д			
Масло животное	4	5	4	18	22	24	18	н/д	н/д			
Масло растительное	11	20	20	73	132	179	27	33	н/д			
Сахар-песок	19	40	36	131	360	323	43	54	н/д			
Хлеб пшеничный	23	39	35	138	214	242	109	н/д	н/д			
Мука пшеничная	н/д	58	70	216	359	459	н/д	83	н/д			
Рис	н/д	23	19	106	182	183	0	0	н/д			
Говядина	3	5	4	23	40	42	7	8	н/д			

Рассчитано по таблицам 4, 6

Таблица 8. Покупательная способность среднемесячной номинальной заработной платы по товарам-представителям, кг

	Азербайджан			Армения			Беларусь			Казахстан		
	2015	2020	2024	2015	2020	2024	2015	2020	2025	2015	2020	2025
Картофель	569	874	1134	947	1139	1490	1660	1559	1858	1392	1883	1974
Яйца, штук	2588	4044	4206	2670	3542	4735	5378	6586	8123	6564	6034	8270
Мясо птицы	115	152	169		219	197	206	285	334		228	285
Рыба мороженая	78	110	130	131	117	152	235	256	266	193	248	282
Молоко цельное, литров	530	769	999	560	732	756	936	1053	1301	819	874	1068
Масло животное	72	82	72	62	52	64	94	98	119	92	79	95
Масло растительное	179	250	293	187	232	330	376	488	500	408	370	545
Сахар-песок	398	517	627	459	753	730	718	1026	1159	690	847	1060
Хлеб пшеничный	676	907	1134	416	498	603	669	895	736	1340	1390	2022
Мука пшеничная	763	931	1097		821	1397	1085	1447	2073		1157	1978
Рис	282	291	324		367	429	464	586	608		565	702
Говядина	60	70	78	75	69	83	134	185	232	107	110	139
	Кыргызстан			Россия			Таджикистан					
Картофель	736	813	861	1416	2131	2494	402	334	н/д			
Яйца, штук	1832	2401	3520	6903	9488	9484	1246	1498	н/д			
Мясо птицы		124	140	292	421	501	0	0	н/д			
Рыба мороженая		87	72	254	297	394	39		н/д			
Молоко цельное, литров	473	623	732	739	874	1212	247	323	н/д			
Масло животное	50	56	57	103	95	111	62		н/д			
Масло растительное	147	199	291	415	561	827	94	116	н/д			
Сахар-песок	260	408	538	747	1522	1494	153	188	н/д			
Хлеб пшеничный	316	401	524	787	905	1122	383		н/д			
Мука пшеничная		594	1033	1232	1521	2125		290	н/д			
Рис		233	280	603	771	849	0	0	н/д			
Говядина	40	53	65	130	169	196	26	28	н/д			

Рассчитано по таблицам 4, 6

Таблица 10. ВВП на душу населения

	2015	2016	2017	2018	2019	2020	2021	2022	2023	2024
ВВП на душу населения в ценах и ППС (США) текущего года, долл. США										
Азербайджан	15078	14537	14318	15285	16741	15301	20296	22659	23653	25091
Армения	9757	10570	12066	12877	14976	14706	15922	19161	21624	22972
Беларусь	18086	17812	18396	19998	22268	24779	27334	27975	30243	33411
Казахстан	23280	23533	23184	24300	27857	28556	31093	33979	37139	39848
Кыргызстан	4277	4774	5168	5020	5621	5339	5929	6819	7592	8367
Россия	24738	24819	25 778	28 629	30 964	31 491	38 638	40 939	44 269	47 362
Таджикистан	3009	2957	3073	3137	3549	3735	4075	4616	5075	5406
Узбекистан	6750	6884	7796	8131	8585	8481	9332	10459	11376	11879
ВВП на душу населения в ценах текущего года, единиц нац. валюты										
Азербайджан	5637	6193	7139	8059	8202	7256	9278	13273	12127	12384
Армения	1678637	1693416	1867656	2026613	2208716	2087423	2360253	2863212	3202279	3360282
Беларусь	9478	10016	11169	12941	14282	15902	18823	20659	23293	27328
Казахстан	2340771	2614469	2819545	3161661	3514651	3565962	4012956	4902852	5665167	6412656
Кыргызстан	73395	79979	87753	92841	105170	98049	118107	151710	195432	220260
Россия	569561	587345	621871	702628	741097	728860	915157	1069708	1205842	1376478
Таджикистан	5963	6273	7222	7803	8514	8803	10367	11869	13067	14484
Узбекистан	7145879	8122348	11170376	14634722	18125793	19959783	24179107	28956162	34602321	40002737

Составлено по источникам: [43] [44] [45]

[43] Статистическая база данных ЕЭК ООН. URL: Краткий обзор стран - Показатель, Страна и Год. Статистическая база данных ЕЭК ООН
[44] Национальные счета России в 2017-2024 годах: Стат. сб./ Росстат. - М., 2025. – 406 с. URL: https://rosstat.gov.ru/folder/210/document/13221
[45] Российский статистический ежегодник. 2018: Стат.сб./Росстат. - М., 2018 – 694 с. URL: https://rosstat.gov.ru/folder/210/document/12994

Таблица 11. Структура потребительских расходов домашних хозяйств в группировках по целям потребления, по данным выборочных обследований, в % к общим расходам

	Доля расходов на продукты питания и безалкогольные напитки							
	Азербайджан	Армения	Беларусь	Казахстан	Кыргызстан	Россия	Таджикистан*	Узбекистан*
2015	40,5	42,4	39,1	43,8	53,2	32,0	57,8	47,4
2016	40,5	40,1	39,0	45,1	52,2	32,3	60,2	46,8
2017	42,4	40,6	38,1	46,0	49,6	31,2	54,7	46,7
2018	41,8	39,5	36,3	47,6	48,2	30,2	52,4	47,6
2019	41,5	38,6	35,7	49,4	48,2	29,7	53,8	45,5
2020	43,4	38,8	36,8	54,2	51,2	33,2	62,0	45,9
2021	43,6	45,3	37,6	53,0	45,4	32,2	49,7	57,2
2022	43,5	44,5	36,8	51,2	51,2	32,9	48,8	56,9
2023	43,9	40,8	35,4	51,1	41,7	31,5	47,8	55,1
2024	42,9	40,7	34,0	50,6	40,3	31,8	51,7	57,1
2025	50,0	40,0	34,4	52,4	43,0	32,0	51,8	-

* Структура расходов домашних хозяйств по основным группам потребительских расходов, по данным выборочных обследований, в % к общим расходам на покупку товаров и оплату услуг. Доля расходов на продукты питания

Составлено по источникам: [46]

[46] Межгосударственный Статкомитет СНГ. База данных Статкомитета СНГ. URL: https://new.cisstat.org/web/guest/cis-stat-home